



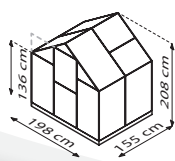
EOS

KURZ & KNAPP

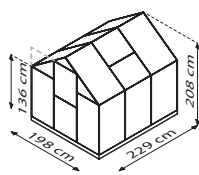
- ✓ *Klassisches Gewächshausmodell mit hoher Lichtausbeute dank breiter Felder*
- ✓ *Tür als Schiebe- oder Schwingtür montierbar*
- ✓ *Abgeflachte Designprofile*
- ✓ *Mit einzigartiger Einschubtechnik in kompletter Hohlkammerplatten-Verglasung (HKP)*
- ✓ *Eloxierte oder pulverbeschichtete Aluminiumprofile für dauerhaften Schutz vor Korrosion*
- ✓ *4 Größen von ca. 3,1 bis 7,5 m²*
- ✓ *Inkl. Dachfenster, Regenrinnen, Öse für Vorhängeschloss + Stahlfundamentrahmen: H 12,5 cm*
- ✓ *Paletten-Eos: Das Modell Eos gibt es auch im Palettenformat zur praktischen Präsentation im kleinen Markt*

TECHNISCHE DATEN

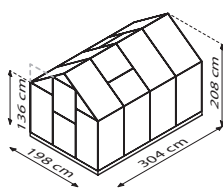
Hausart:	Gewächshaus
Art:	Klassisches Modell
Größen:	4
Verglasungsarten:	HKP ca. 4 oder 6 mm
Glashaltetechnik:	Einschubtechnik
Farben:	Alu eloxiert; Smaragd o. Schwarz* pulverbeschichtet
Dachfenster:	1-2
Außenmaß:	B 1,98 x H 2,08 m
Traufenhöhe:	1,36 m
Türmaße:	B 0,60 x H 1,64 m



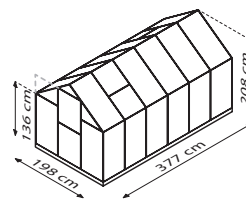
EOS 3100



EOS 4600



EOS 6000



EOS 7500

