

# CARPORT EIFEL MIT BOGEN


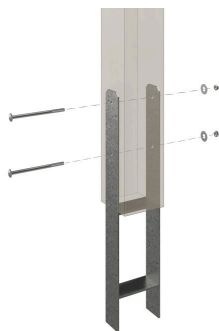
## Wandanbau-Carport



CARPORT EIFEL MIT BOGEN  
300 x 541 cm

Gestaltungsbeispiel

- Massive Konstruktion aus hochwertigem Leimholz (BSH-Fichte)
- Farblich behandelt in eiche hell
- Dacheindeckung Polycarbonat-Doppelstegplatten in klar
- Pfosten 12x12cm





Carport

## CARPORT EIFEL 300 X 541 CM, EICHE HELL

### Datenblatt / Baubeschreibung

Material	Leimholz, Fichte
Farbe	Eiche hell
Farbbehandlung	Lasiert
Größe	300 x 541 cm
Aufstellbreite (Sockelmaß)	288 cm
Aufstelltiefe (Sockelmaß)	330 cm
Außenbreite inkl. Dachüberstand	300 cm
Außentiefe inkl. Dachüberstand	541 cm
Firsthöhe	262 cm
Traufenhöhe	226 cm
Gesamthöhe vorne	262 cm
Gesamthöhe hinten	262 cm
Dachform	Pulldach
Material Dacheindeckung	Polycarbonat-Doppelstegplatten
Farbe Dach	Transparent
Dachstärke	16 mm



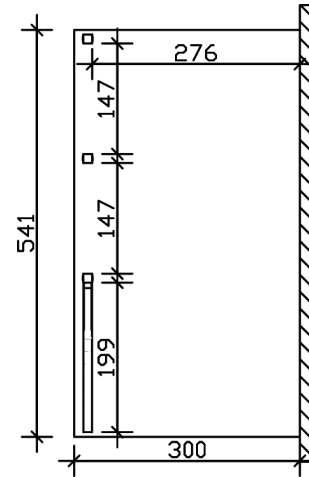
Dachfläche	<b>16.23 m<sup>2</sup></b>
Dachneigung	<b>zur Seite</b>
Gefälle	<b>7 °</b>
Dachüberstand vorne	<b>207 cm</b>
Dachüberstand hinten	<b>6 cm</b>
Dachüberstand links	<b>12 cm</b>
Dachüberstand rechts	<b>12 cm</b>
Grundfläche	<b>16.23 m<sup>2</sup></b>
Umbauter Raum	<b>39.6 m<sup>3</sup></b>
Durchfahrtsbreite	<b>276 cm</b>
Durchfahrtshöhe vorne	<b>213 cm</b>
Durchfahrtshöhe hinten	<b>213 cm</b>
Pfostenstärke	<b>12 x 12 cm</b>
Pfostenlänge	<b>198 cm</b>
Pfostenabstand Breite	<b>276 cm</b>
Pfostenabstand Tiefe	<b>147 cm</b>
Pfostenanzahl	<b>3</b>
Verankerung	<b>H-Pfostenanker zum Einbetonieren</b>
Schneelast (sk)	<b>1.25 kN/m<sup>2</sup></b>
Windstaudruck q	<b>0.65 kN/m<sup>2</sup></b>
Montageart	<b>Wandanbau</b>
Anzahl Packstücke	<b>1</b>
Verpackungsmaß	<b>Breite: 370 cm, Höhe: 45 cm, Tiefe: 120 cm, 298 kg</b>
Verpackungsgewicht gesamt	<b>298 kg</b>
nicht im Lieferumfang enthalten	<b>Beton</b>
Garantie	<b>5 Jahre gemäß unseren Garantiebedingungen</b>
Lieferhinweis	<b>Für die Anlieferung muss die Zufahrt für 40 t-LKW möglich sein! Die Anlieferung erfolgt frei Bordsteinkante (Festland Deutschland).</b>
Artikelnummer	<b>232512-01-20</b>
EAN-Nummer	<b>4018211035373</b>

## CARPORT EIFEL MIT BOGEN

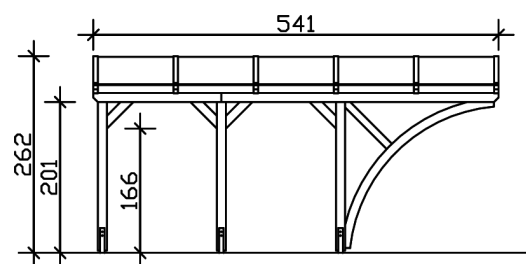
### 300 x 541 cm



Grundriss



Schnitt



## CARPORT EIFEL MIT BOGEN

300 x 541 cm  
Schnitte und Ansichten Maßstab 1:100



Ansicht Vorne

