



Güde

®

REINIGUNGS GERÄTE



klappbarer Bügel

zwei Hauptkehrwalzen

zwei rotierende Seitenbesen

zentrale Höheneinstellung




Kehrmaschine GKM 700

Art.-Nr.: 16787

GTIN-Code: 4015671159311

- Gehäuse aus hochwertigem Kunststoff
- beidseitiger Gummiriemenantrieb
- Lenkrolle für freie Bewegung
- klappbarer Fahrbügel
- zwei rotierende Seitenbesen
- zwei Hauptkehrwalzen zum Aufsammeln von Schmutz, Laub etc.
- abnehmbarer Kehrgutsammelbehälter
- große Antriebsräder mit Gummibereifung



Technische Daten	
Kehrbreite	700 mm
Fassungsvermögen des Schmutzbehälters	14 l
Antriebsart	Manuell
Arbeitsgeschwindigkeit	4 km/h
Flächenleistung (je Stunde)	2000 m ²
Maße LxBxH	1.260 x 700 x 850 mm

15 Stk.

Nicht vorhanden

L 600 x B 220 x H 690 mm (VE 1)

netto / brutto: 8,84 kg / 10,3 kg

