

CARPORT SPREEWALD SCHWARZE BLENDE


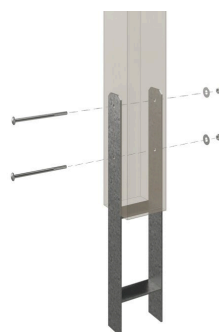
Flachdach-Carport



CARPORT SPREEWALD SCHWARZE
BLENDE
585 x 893 cm

Gestaltungsbeispiel

- Konstruktion aus imprägniertem Nadelholz
- Grün imprägniert
- Aluminium-Dachplatten
- Pfosten 11,5x11,5cm





Carport

CARPORT SPREEWALD 585 X 893 CM MIT ALUMINIUMDACH, SCHWARZE BLENDE

Datenblatt / Baubeschreibung

Material	Nadelholz
Farbe	Grün
Farbbehandlung	Imprägniert
Größe	585 x 893 cm
Aufstellbreite (Sockelmaß)	553 cm
Aufstelltiefe (Sockelmaß)	773 cm
Außenbreite inkl. Dachüberstand	585 cm
Außentiefe inkl. Dachüberstand	893 cm
Firsthöhe	250 cm
Traufenhöhe	232 cm
Gesamthöhe vorne	250 cm
Gesamthöhe hinten	232 cm
Dachform	Flachdach
Material Dacheindeckung	Aluminium-Dachplatten mit Trapezprofil
Farbe Dach	Aluminium
Dachstärke	0,5 mm



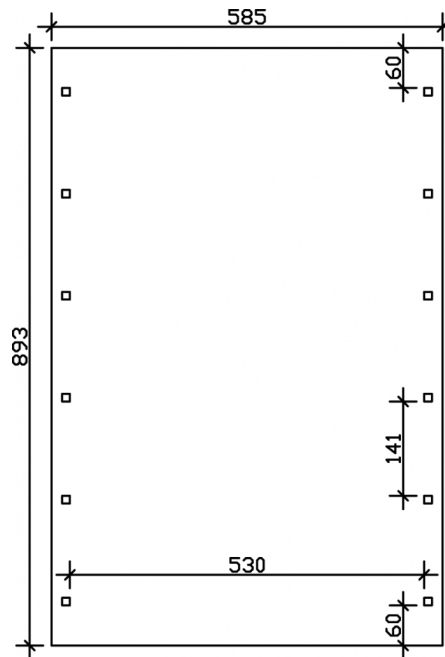
Dachfläche	46.91 m²
Dachblende	Walmdachblende in Schieferoptik
Dachneigung	nach hinten
Gefälle	1.2 °
Dachüberstand vorne	60 cm
Dachüberstand hinten	60 cm
Dachüberstand links	16 cm
Dachüberstand rechts	16 cm
Grundfläche	52.24 m²
Umbauter Raum	125.9 m³
Durchfahrtsbreite	530 cm
Durchfahrtshöhe vorne	215 cm
Durchfahrtshöhe hinten	197 cm
Pfostenstärke	11,5 x 11,5 cm
Pfostenlänge	220 cm
Pfostenabstand Breite	530 cm
Pfostenabstand Tiefe	141 cm
Pfostenanzahl	12
Verankerung	H-Pfostenanker zum Einbetonieren
Schneelast (sk)	1.25 kN/m²
Windstaudruck q	0.95 kN/m²
Montageart	Freistehend
Anzahl Packstücke	1
Verpackungsmaß	Breite: 560 cm, Höhe: 60 cm, Tiefe: 120 cm, 1124 kg
Verpackungsgewicht gesamt	1124 kg
nicht im Lieferumfang enthalten	Beton
Garantie	5 Jahre gemäß unseren Garantiebedingungen
Lieferhinweis	Für die Anlieferung muss die Zufahrt für 40 t-LKW möglich sein! Die Anlieferung erfolgt frei Bordsteinkante (Festland Deutschland).
Artikelnummer	313907
EAN-Nummer	4018211313907

CARPORT SPREEWALD SCHWARZE BLENDE

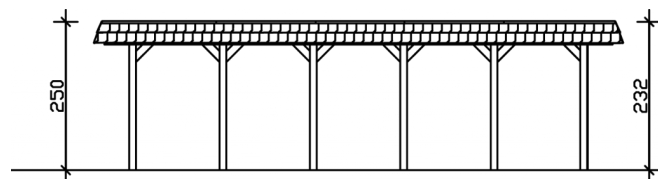
585 x 893 cm



Grundriss



Schnitt



CARPORT SPREEWALD SCHWARZE BLENDE

585 x 893 cm
Schnitte und Ansichten Maßstab 1:100



Ansicht Vorne

