

CARPORT SPREEWALD ROTE BLENDE


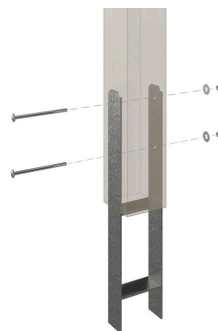
Flachdach-Carport



CARPORT SPREEWALD ROTE BLENDE
585 x 589 cm

Gestaltungsbeispiel

- Konstruktion aus imprägniertem Nadelholz
- Farblich behandelt in nussbaum
- Aluminium-Dachplatten
- Pfosten 11,5x11,5cm





Carport

CARPORT SPREEWALD 585 X 589 CM MIT ALUMINIUMDACH, ROTE BLENDE, NUSSBAUM

Datenblatt / Baubeschreibung

Material	Nadelholz
Farbe	Nussbaum
Farbbehandlung	Lasiert
Größe	585 x 589 cm
Aufstellbreite (Sockelmaß)	553 cm
Aufstelltiefe (Sockelmaß)	469 cm
Außenbreite inkl. Dachüberstand	585 cm
Außentiefe inkl. Dachüberstand	589 cm
Firsthöhe	250 cm
Traufenhöhe	238 cm
Gesamthöhe vorne	250 cm
Gesamthöhe hinten	238 cm
Dachform	Flachdach
Material Dacheindeckung	Aluminium-Dachplatten mit Trapezprofil
Farbe Dach	Aluminium
Dachstärke	0,5 mm



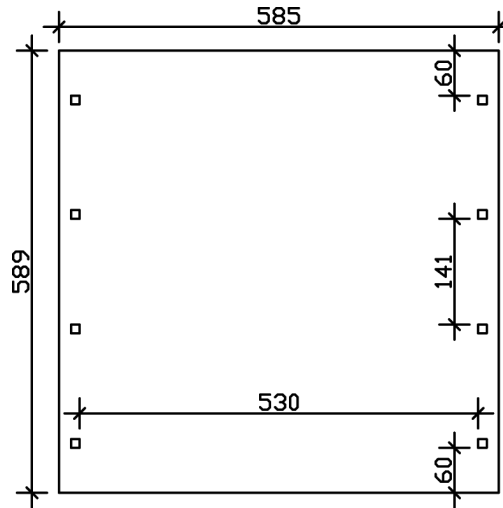
Dachfläche	30.25 m ²
Dachblende	Walmdachblende in Schieferoptik
Dachneigung	nach hinten
Gefälle	1.2 °
Dachüberstand vorne	60 cm
Dachüberstand hinten	60 cm
Dachüberstand links	16 cm
Dachüberstand rechts	16 cm
Grundfläche	34.46 m ²
Umbauter Raum	84.07 m ³
Durchfahrtsbreite	530 cm
Durchfahrtshöhe vorne	215 cm
Durchfahrtshöhe hinten	203 cm
Pfostenstärke	11,5 x 11,5 cm
Pfostenlänge	220 cm
Pfostenabstand Breite	530 cm
Pfostenabstand Tiefe	141 cm
Pfostenanzahl	8
Verankerung	H-Pfostenanker zum Einbetonieren
Schneelast (sk)	1.25 kN/m ²
Windstaudruck q	0.95 kN/m ²
Montageart	Freistehend
Anzahl Packstücke	1
Verpackungsmaß	Breite: 560 cm, Höhe: 60 cm, Tiefe: 120 cm, 816 kg
Verpackungsgewicht gesamt	816 kg
nicht im Lieferumfang enthalten	Beton
Garantie	5 Jahre gemäß unseren Garantiebedingungen
Lieferhinweis	Für die Anlieferung muss die Zufahrt für 40 t-LKW möglich sein! Die Anlieferung erfolgt frei Bordsteinkante (Festland Deutschland).
Artikelnummer	313563-03-50
EAN-Nummer	4018211009671

CARPORT SPREEWALD ROTE BLENDE

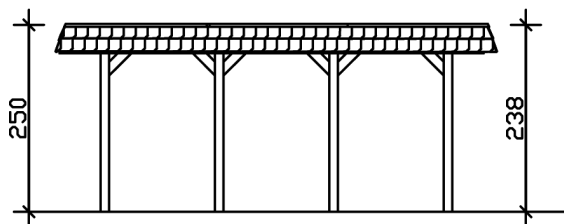
585 x 589 cm



Grundriss



Schnitt



CARPORT SPREEWALD ROTE BLENDE

585 x 589 cm
Schnitte und Ansichten Maßstab 1:100



Ansicht Vorne

