

CARPORT SPREEWALD ROTE BLENDE

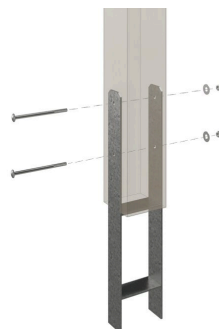
Flachdach-Carport



CARPORT SPREEWALD ROTE BLENDE
345 x 893 cm

Gestaltungsbeispiel

- Konstruktion aus imprägniertem Nadelholz
- Farblich behandelt in nussbaum
- Aluminium-Dachplatten
- Pfosten 11,5x11,5cm





Carport

CARPORT SPREEWALD 345 X 893 CM MIT ALUMINIUMDACH, ROTE BLENDE, NUSSBAUM

Datenblatt / Baubeschreibung

Material	Nadelholz
Farbe	Nussbaum
Farbbehandlung	Lasiert
Größe	345 x 893 cm
Aufstellbreite (Sockelmaß)	308 cm
Aufstelltiefe (Sockelmaß)	773 cm
Außenbreite inkl. Dachüberstand	345 cm
Außentiefe inkl. Dachüberstand	893 cm
Firsthöhe	241 cm
Traufenhöhe	223 cm
Gesamthöhe vorne	241 cm
Gesamthöhe hinten	223 cm
Dachform	Flachdach
Material Dacheindeckung	Aluminium-Dachplatten mit Trapezprofil
Farbe Dach	Aluminium
Dachstärke	0,5 mm



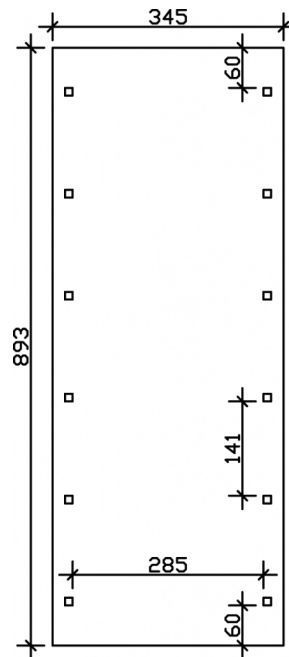
Dachfläche	26.36 m²
Dachblende	Walmdachblende in Schieferoptik
Dachneigung	nach hinten
Gefälle	1.2 °
Dachüberstand vorne	60 cm
Dachüberstand hinten	60 cm
Dachüberstand links	18 cm
Dachüberstand rechts	18 cm
Grundfläche	30.81 m²
Umbauter Raum	71.48 m³
Durchfahrtsbreite	285 cm
Durchfahrtshöhe vorne	206 cm
Durchfahrtshöhe hinten	188 cm
Pfostenstärke	11,5 x 11,5 cm
Pfostenlänge	220 cm
Pfostenabstand Breite	285 cm
Pfostenabstand Tiefe	141 cm
Pfostenanzahl	12
Verankerung	H-Pfostenanker zum Einbetonieren
Schneelast (sk)	1.25 kN/m²
Windstaudruck q	0.95 kN/m²
Montageart	Freistehend
Anzahl Packstücke	1
Verpackungsmaß	Breite: 320 cm, Höhe: 60 cm, Tiefe: 120 cm, 716 kg
Verpackungsgewicht gesamt	716 kg
nicht im Lieferumfang enthalten	Beton
Garantie	5 Jahre gemäß unseren Garantiebedingungen
Lieferhinweis	Für die Anlieferung muss die Zufahrt für 40 t-LKW möglich sein! Die Anlieferung erfolgt frei Bordsteinkante (Festland Deutschland).
Artikelnummer	313815-03-50
EAN-Nummer	4018211009558

CARPORT SPREEWALD ROTE BLENDE

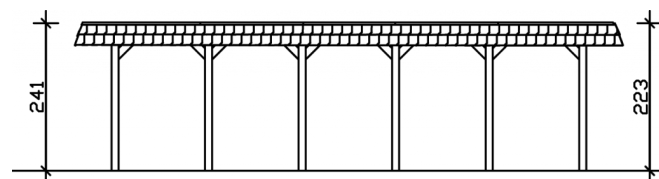
345 x 893 cm



Grundriss



Schnitt



CARPORT SPREEWALD ROTE BLENDE

345 x 893 cm
Schnitte und Ansichten Maßstab 1:100



Ansicht Vorne

