



▶ Flachdach-Carport

409 X 870 cm

Carport Wendland schwarze Blende

- ▶ Massive Konstruktion aus hochwertigem Leimholz (BSH-Fichte)
- ▶ Farblich behandelt in schiefergrau
- ▶ Aluminium-Dachplatten
- ▶ Pfosten 12 x 12 cm



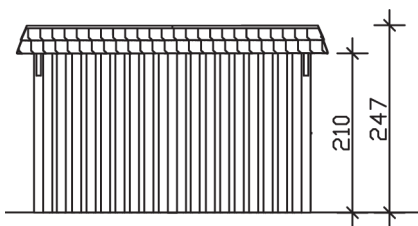
| ► Datenblatt / Baubeschreibung | | Carport Wendland schwarze Blende |
|--------------------------------|--|----------------------------------|
| Material | | Leimholz, Fichte |
| Farbbehandlung | | Lasiert in Schiefergrau |
| Pfostenstärke | | 12 x 12 cm |
| Breite | | 409 cm |
| Tiefe | | 870 cm |
| Grundfläche | | 35,58 m ² |
| Umbauter Raum | | 84,87 m ³ |
| Breite Sockelmaß | | 365 cm |
| Tiefe Sockelmaß | | 738 cm |
| Durchfahrtshöhe vorne | | 210 cm |
| Durchfahrtshöhe hinten | | 193 cm |
| Durchfahrtsbreite | | 341 cm |
| Firsthöhe | | 247 cm |
| Traufenhöhe | | 230 cm |
| Schneelast | | 1,25 kN/m ² |
| Dachform | | Flachdach |
| Dachfläche | | 30,75 m ² |
| Dachneigung | | 1,2 ° |



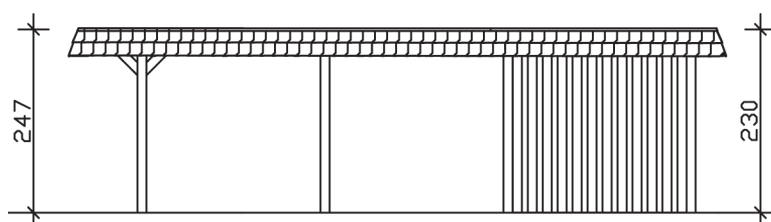
| | |
|----------------------------------|---|
| Dachstärke | 0,5 mm |
| Wasserablauf | nach hinten |
| Pfostenabstand Tiefe | 230 cm |
| Pfostenanzahl | 11 |
| Oberfläche Holz | 158,14 m ² |
| Im Lieferumfang enthalten | H-Pfostenanker zum Einbetonieren, Montagematerial, Aufbauanleitung |
| Anzahl Packstücke | 2 |
| Gesamt-Gewicht | 1306 kg |
| Verpackung | Paket 1: B 120 cm x L 380 cm x H 85 cm Gewicht 880 kg Paket 2: B 120 cm x L 260 cm x H 60 cm Gewicht 426 kg |
| Artikelnummer | 244409-13-51 |
| EAN-Nummer | 4018211031733 |
| Lieferhinweis | Für die Anlieferung muss die Zufahrt für 40 t-LKW möglich sein! Die Anlieferung erfolgt frei Bordsteinkante (Festland Deutschland). |
| Garantie | 5 Jahre gemäß unseren Garantiebedingungen |

Carport Wendland schwarze Blende

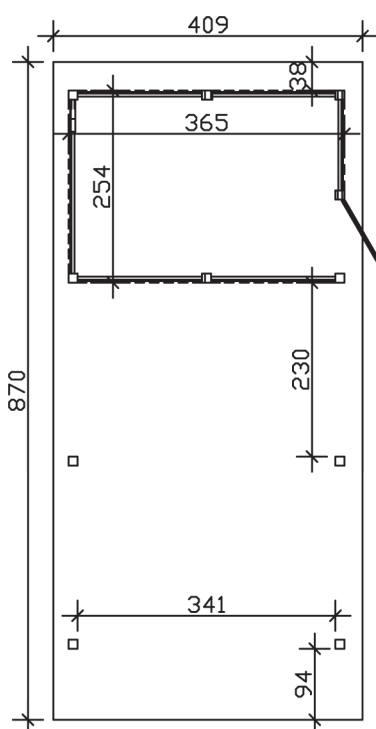
Ansicht vorne



Ansicht Seite



Grundriss



Carport Wendland schwarze Blende

Schnitte und Ansichten Maßstab 1:100