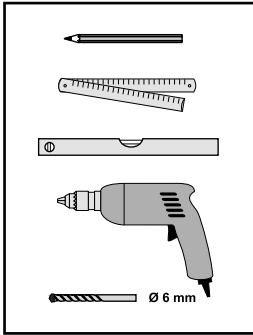
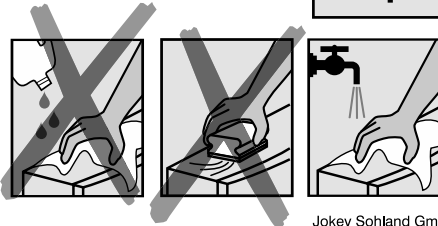
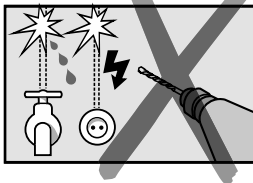
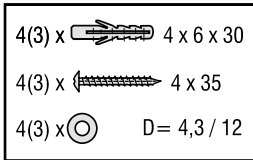


Junior Medi



empfohlen / recommended



Medi I Art. 83310
31,5 x 42 x 15 cm

Medi II Art. 83320
63 x 42 x 15 cm

Junior I Art. 84110
31,5 x 40 x 14 cm

Junior II Art. 84120
63 x 40 x 14 cm

Empfohlene Wandbefestigung (Schränke als Bohrschablone):
Use cabinets as drilling templates:

QS-Nr. _____

Medi Junior 83 84 / 09 / 2020

D Pflege, Reinigung: Oberflächen nur mit einem feuchten Tuch reinigen, evtl. milden Allzweckreiniger verwenden. Keine scheuernden oder lösungsmittelhaltigen Reinigungsmittel oder scheuernden Schwämme benutzen. Einige Kosmetika können die Oberfläche angreifen, wenn sie nicht sofort abgewischt werden. Kontakt mit Nagellackentferner, Haarlack ..., aber auch ätherischen Ölen vermeiden. Sie können den Kunststoff zerstören! Kristallglasspiegel nur mit einem weichen Tuch reinigen. Hartnäckigen Schmutz mit klarem Wasser und ausgewrungener Leder beseitigen. Bitte für Spiegel niemals chemische Reinigungsmittel verwenden.

GB Care and Cleaning: Only use a damp cloth to clean the surfaces, if necessary with a mild allpurpose cleaning liquid. Do not use any scouring detergents, detergents that contain solvents or abrasive sponges. Some cosmetics may corrode the surface if they are not wiped off immediately. Avoid contact with nail polish remover, hair lacquer ... and also ethereal oils. They can destroy the plastic body! The crystal glass mirror may only be cleaned with a soft cloth. Remove stubborn dirt with clear water and a wrung-out chamois leather. Please never use chemical detergents on the mirrors.

F Entretien, nettoyage: Ne nettoyer les surfaces qu'avec un chiffon humide. Utiliser éventuellement un nettoyeur universel doux. Ne jamais utiliser d'éponges abrasives ou de nettoyeurs corrosifs ou contenant des solvants. Certains cosmétiques peuvent attaquer la surface, s'ils ne sont pas immédiatement essuyés. Éviter tout contact avec des dissolvants pour vernis à ongles, laques pour cheveux ... ainsi que les huiles essentielles. Ne nettoyer le miroir en cristal qu'avec un chiffon doux. Enlever les salissures tenaces avec de l'eau claire et une peau de chamois essorée. Ne jamais utiliser de produits nettoyants chimiques pour le miroir.

RUS Уход, чистка: Чистите поверхности только влажной салфеткой, при необх. - мягкими универсальными чистящими средствами. Нельзя использовать абразивные или содержащие растворители чистящие средства, а также абразивные мочалки. Некоторые виды косметики портят поверхности, если их сразу не вытереть. Предотвращайте контакт с растворителем лака для ногтей, лаком для волос ..., а также эфир. маслами. Хрустальные зеркала можно чистить только мягкой салфеткой. Стойкие загрязнения в данном случае нужно удалять чистой водой и отжатой кожей. Для чистки зеркал ни в коем случае не следует использовать химические средства.

CZ Údržba, čištění: Povrch čistěte pouze vlhkou utěrkou, eventuálně použijte jemný víceúčelový čisticí prostředek. Nepoužívejte drhnoucí čisticí prostředky nebo čisticí prostředky s obsahem rozpouštědel nebo houby na drhnutí. Některé kosmetické přípravky mohou napadnout povrch, jestliže je okamžitě nesetřete. Zabraňte kontaktu s odstraňovačem laku na nehty, lakem na vlasy ... ale i éterickými oleji. Křišťálová zrcadla čistěte pouze měkkou utěrkou. Ulpělou nečistotu zde odstraňte čistou vodou a vyždímanou kůží. Na zrcadla, prosím, nikdy nepoužívejte chemické čisticí prostředky.

PL Pielęgnacja, czyszczenie: Powierzchnie czyścić wyłącznie wilgotną ściereczką, ewent. z dodatkiem łagodnego środka czyszczącego. Nie używać środków do szorowania lub środków czyszczących zawierających kwasy ani ostrych gąbek. Niektóre kosmetyki mogą uszkodzić powierzchnię, gdy nie zostaną one natychmiast wytarte. Unikaj kontaktu ze zmywaczem do paznokci, lakierem do włosów ..., jak i olejkami eterycznymi. Lustro kryształowe czyścić wyłącznie miękką ściereczką. Uporczywy brud usuwać czystą wodą i wyżętą ściereczką z irchy. Do czyszczenia lustra nie należy używać nigdy chemicznych środków czyszczących.

H Ápolás, tisztítás: A felületeket csak nedves kendővel tisztítsa meg, szükség esetén esetleg kímélő hatású univerzális tisztítószert is használhat. Ne használjon sűrűlő hatású vagy oldószer tartalmú tisztítószereket ill. dörzsölőfelület ellátott szivacsot. Bizonyos kozmetikai szerek megtámadhatják a szemkény felületét, ha azokat nem törlik le azonnal. Kerülje el, hogy a kétrény felületekőrmolakk-emosó szerrel, hajlakkkal stb. vagy illóolajakkal érintkezzen. A kristálytükört csak puha kendővel szabad tisztítani. A makacs szennyeződésekert ezen a helyen tiszta vízzel és megnedvesített, majd kicsavart bőrről távolítsa el. A tükört semmi esetre se tisztítsa vegyszert tartalmazó tisztítószerekkel.

SLO Nega, čiščenje: Površine čistite samo z vlažno krpo, po potrebi uporabljajte blago večnamensko čistilno sredstvo. Ne uporabljajte grobih čistilnih sredstev ali sredstev z vsebnostjo topil ali grobih čistilnih gob. Nekatera kozmetična sredstva lahko poškodujejo površino, če jih takoj ne obrišete. Izogibajte se stiku s sredstvom za odstranjevanje laka za nohte, z lakom za lase ..., vendar tudi z eteričnimi olji. Ogledala iz kristalnega stekla čistite samo z mehko krpo. Trdovratno umazanijo odstranite s čisto vodo in z ožetim usnjem. Prosim, da za ogledala nikoli ne uporabljate kemičnih čistilnih sredstev.

HR Njega, Čišćenje: Površine obrišite samo s vlažnom krpom, event. upotrijebite blago univerzalno sredstvo za čišćenje. Ne koristite abrazivna sredstva za čišćenje ni sredstva koja sadrže otapala kao ni abrazivne spužve. Neka kozmetika može nagristi površinu ako je odmah ne obrišete. Izbjegavajte kontakt površina s odstranjivačem laka za nokte, laka za kosu ..., ali i eteričnim uljima. Zrcalo od kristalnog stakla obrišite samo mekom krpom. Tvrdokome nečistoće uklonite čistom vodom i izimljenom kožom. Za zrcalo nikad nemojte koristiti kemijska sredstva za čišćenje.

BG Поддържане, почистване: Моля почиствайте шкафа само с влажна кърпа, евентуално с мек универсален почистващ препарат. Да не се използват абразивни или съдържащи разтворители почистващи препарати или абразивни гъби. Някои косметични продукти могат да разядат повърхността, ако не бъдат избърсани незабавно. Да се избягва контакт с лакочистител, лак за коса ..., но и с етерични масла. Ogledala od kristalnogo stekla čistite samo z mehko krpo. Trdovratno umazanijo odstranite s čisto vodo in z ožetim usnjem. Prosim, da za ogledala nikoli ne uporabljate kemičnih čistilnih sredstev.

RO Îngrijire, curățare: Suprafețele vor fi curățate doar cu o cârpă umedă, eventual folosind un detergent general fin. Nu se vor folosi detergenți de curățat prin frecare sau care conțin solvenți ori bureți de frecat. Unele produse cosmetice pot ataca suprafața, dacă nu sunt șterse imediat. Se va evita contactul cu acetona, spray de păr, ... dar și uleiuri eterice. Ogândina din cristal va fi curățată doar cu o cârpă moale. Mădăria mai puternică va fi îndepărtată cu apă curată și o piele stoarsă. Pentru curățarea ogândinii nu se vor folosi în nici un caz detergenți chimici.

FIN Hoito, puhdistus: Puhdistus pinnat vain kostealla liinalla. Käytä tarvittaessa mietoaa yleispuhdistusainetta. Älä käytä hankaavia tai liuotinpitaisia puhdistusaineita tai hankaavia sieniiä. Muutamatt kosmeettiset aineet voivat vaurioittaa pintaa, ellei niitä pyyhitä heti pois. Vältä kosketusta kynsilakan poistoaineeseen, hiuslakkiaan ..., samoin kuin eteerisiin öljyihin. Pyhi kristallipeili vain pehmeälläliinalla. Poista pintynyt lika puhtaalla vedellä ja kuivaksi kierretyllä sämskiskällä. Älä koskaan käytä peilin puhdistukseen kemiallisia puhdistusaineita.

S Skötsel, rengöring: Rengör ytorna endast med en fuktig duk. Använd ett mildt universalrengöringsmedel för att ta bort svår smuts. Använd inga skurende eller lösningemedelhaltiga rengöringsmedel eller skurende tvättsvamp. Speglar med kristallglas får endast rengöras med en mjuk duk. I sådana fall måste svår smuts tas bort med klart vatten och ett urvridet sämskskin. Använd aldrig kemiska rengöringsmedel till speglar.

GR Φροντίδα, καθάρισμα: Καθάρισμα επιφανειών μόνο με υγρό πανί, ίσως χρήση ήπιου καθαριστικού για τα πάντα. Ποτέ χρήση απορριπτικών τριψίματος ή διαλυμάτων ή σφουγγαρόνια τριψίματος. Μερικά καλλυντικά μπορεί να βλάψουν την επιφάνεια αν δεν σφουγγιστούν αμέσως. Αποφυγή ασετών, σπρέι μαλλιών ..., αλλά και αιθέρια έλαια. Καθάρισμα κρυστάλλινων καθρεπτών μόνο με απαλό πανί. Εξαφάνιση σκληροπράχηνων λεκέδων με σκέτο νερό και στεγμένο δέρμα. Για καθρέπτες ποτέ χρήση χημικών καθαριστικών.

NL Verzorging, reiniging: Oppervlaktes met een vochtige doek reinigen, indien nodig een allseineriger gebruiken. Geen schurende of oplosmiddelhoudende reinigingsmiddelen of schurende sponzen gebruiken. Sommige cosmetica kunnen het oppervlak aantasten, wanneer ze niet onmiddellijk afgeveegd worden. Contact met nagellakverwijderaar, haarspray, maar ook met etherische oliën voorkomen. Kristalglasspiegel uitsluitend met een zachte doek reinigen. Hardnekkig vuil hier met helder water en een uitgewrongen zeemlap verwijderen. Gebruik voor de spiegels nooit chemische reinigingsmiddelen.