

# PRODUKTDATENBLATT

## Planon Plus Remote-CCT 600x600mm 30W

PLANON™ Plus | Flache Panelleuchten für Deckenanbau



### Anwendungsgebiete

- Nur für Innenraumbeleuchtung
- Dekorative Wohnbeleuchtung
- Decken

### Produktvorteile

- Sehr homogenes Licht
- Schnelle und einfache Montage durch eine Person

### Produkteigenschaften

- Deckenleuchte mit fortschrittlicher LED-Technik



TECHNISCHE DATEN

Elektrische Daten

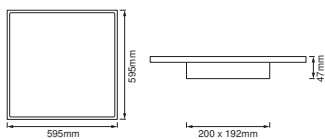
|                     |                          |
|---------------------|--------------------------|
| Nennleistung        | 30,00 W                  |
| Nennspannung        | 220...240 V              |
| Netzfrequenz        | 50...60 Hz               |
| Nennstrom           | 200,000 mA               |
| Netzleistungsfaktor | > 0,90                   |
| Schutzklasse        | II                       |
| Betriebsart         | Integrierter LED-Treiber |

Photometrische Daten

|                          |                                    |
|--------------------------|------------------------------------|
| Lichtstrom               | 2800 lm                            |
| Lichtausbeute            | 93 lm/W                            |
| Farbtemperatur           | 2700...6500 K                      |
| Lichtfarbe (Bezeichnung) | Warm weiß / Kalt weiß / Tageslicht |
| Farbwiedergabeindex Ra   | > 80                               |
| Ausstrahlungswinkel      | 110 °                              |

Maße & Gewicht

|                |           |
|----------------|-----------|
| Länge          | 595,00 mm |
| Breite         | 595,00 mm |
| Höhe           | 46,60 mm  |
| Produktgewicht | 3457,00 g |



PG PLANON PLUS 60x60 MiPRC

Materialien & Farben

|                 |           |
|-----------------|-----------|
| Produktfarbe    | Weiß      |
| Gehäusefarbe    | Weiß      |
| Gehäusematerial | Aluminium |

|                             |        |
|-----------------------------|--------|
| Quecksilbergehalt der Lampe | 0.0 mg |
|-----------------------------|--------|

**Anwendung & Installation**

|                            |                         |
|----------------------------|-------------------------|
| Umgebungstemperaturbereich | -20...+40 °C            |
| Anschlussart               | Schraub-Anschlussklemme |
| Schutzart                  | IP20                    |
| Dimmbar                    | Ja                      |
| Montageart                 | Anbau                   |
| Montageort                 | Decke                   |
| Anwendungsumgebung         | Innenanwendungen        |
| Mit Leuchtmittel           | Ja                      |

**Lebensdauer**

|                         |       |
|-------------------------|-------|
| Anzahl der Schaltzyklen | 25000 |
|-------------------------|-------|

**BATTERIE**

|               |               |
|---------------|---------------|
| Batterieart   | 1.5 V LR3 AAA |
| Batteriegröße | AAA           |

**Zertifikate & Standards**

|  |                    |
|--|--------------------|
| Normen   | CE / EAC / REACH   |
| Leuchte mit begrenzter Oberflächentemperatur "D-Zeichen" | Nein               |
| Austauschbare Lichtquelle (EPREL)                        | Nicht austauschbar |

**Zusätzliche Produktdaten**

|                 |      |
|-----------------|------|
| BEG förderfähig | Nein |
|-----------------|------|



**TECHNISCHE AUSSTATTUNG**

- Vorgefertigtes Montageset, Schrauben und Dübel werden mitgeliefert

**Sicherheitshinweise**

- Alle elektrischen Anschlüsse dürfen nur von qualifiziertem Fachpersonal ausgeführt werden.
- Vorsicht, Gefahr des elektrischen Schlages.
- Produkt der Schutzklasse I. Alle elektrisch leitfähigen, metallischen Gehäuseteile, die im Betrieb oder während der Wartung im Fehlerfall Spannung aufnehmen können, müssen durchgängig mit dem Schutzleiter verbunden sein.
- Prüfen Sie die Wand/Decke auf ihre Eignung. Wenn Sie unsicher sind, holen Sie professionellen Rat ein.

## DOWNLOADS

|  | Dokumente und Zertifikate | Name des Dokuments                |
|--|---------------------------|-----------------------------------|
|  | Rechtliche Hinweise       | Legal insert D - Battery dimmable |
|  | Konformitätserklärung     | PLANON PLUS 30W REOTE CCT         |

## VERPACKUNGSINFORMATIONEN

| EAN           | Verpackungseinheit (Stück pro Einheit) | Abmessungen (Länge x Breite x Höhe) | Bruttogewicht | Volumen                |
|---------------|--|-------------------------------------|---------------|------------------------|
| 4058075267923 | Faltschachtel<br>1                     | 61 mm x 655 mm x 625 mm             | 4048.00 g     | 24.98 dm <sup>3</sup>  |
| 4058075267930 | Versandschachtel<br>4                  | 647 mm x 267 mm x 688 mm            | 17292.00 g    | 118.85 dm <sup>3</sup> |

Die genannten Produktnummern beschreiben die kleinste bestellbare Mengeneinheit. Eine Versandeinheit kann mehrere Einzelprodukte beinhalten. Als Bestellmenge verwenden Sie bitte das Ein- oder Mehrfache einer Versandeinheit.

## Haftungsausschluss

Änderungen und Irrtümer vorbehalten. Vergewissern Sie sich, dass Sie immer den neuesten Stand verwenden.