

CARPORT WENDLAND SCHWARZE BLENDE

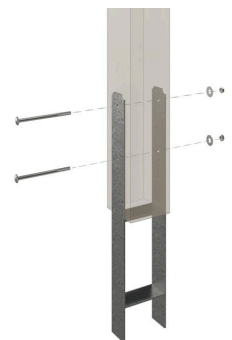

Flachdach-Carport



CARPORT WENDLAND SCHWARZE
BLENDE
409 x 628 cm

Gestaltungsbeispiel

- Massive Konstruktion aus hochwertigem Leimholz (BSH-Fichte)
- Farblich unbehandelt
- Aluminium-Dachplatten
- Pfosten 12x12cm





Carport

CARPORT WENDLAND 409 X 628 CM MIT ALUMINIUMDACH, SCHWARZE BLENDE

Datenblatt / Baubeschreibung

Material	Leimholz, Fichte
Farbe	Natur
Farbbehandlung	Unbehandelt
Größe	409 x 628 cm
Aufstellbreite (Sockelmaß)	365 cm
Aufstelltiefe (Sockelmaß)	496 cm
Außenbreite inkl. Dachüberstand	409 cm
Außentiefe inkl. Dachüberstand	628 cm
Firsthöhe	247 cm
Traufenhöhe	235 cm
Gesamthöhe vorne	247 cm
Gesamthöhe hinten	235 cm
Dachform	Flachdach
Material Dacheindeckung	Aluminium-Dachplatten mit Trapezprofil
Farbe Dach	Anthrazit
Dachstärke	0,5 mm



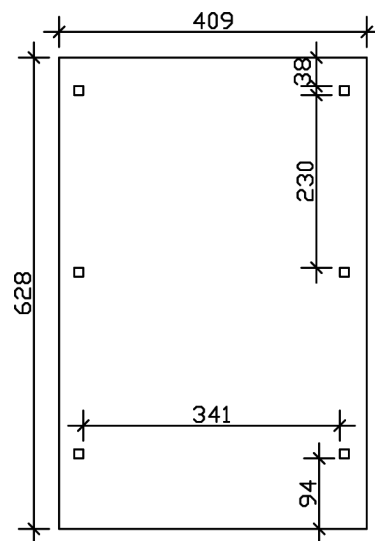
Dachfläche	21.79 m²
Dachblende	Walmdachblende in Schieferoptik
Dachneigung	nach hinten
Gefälle	1.2 °
Dachüberstand vorne	94 cm
Dachüberstand hinten	38 cm
Dachüberstand links	22 cm
Dachüberstand rechts	22 cm
Grundfläche	25.69 m²
Umbauter Raum	61.9 m³
Durchfahrtsbreite	341 cm
Durchfahrtshöhe vorne	210 cm
Durchfahrtshöhe hinten	198 cm
Pfostenstärke	12 x 12 cm
Pfostenlänge	220 cm
Pfostenabstand Breite	341 cm
Pfostenabstand Tiefe	230 cm
Pfostenanzahl	6
Verankerung	H-Pfostenanker zum Einbetonieren
Schneelast (sk)	1.25 kN/m²
Windstaudruck q	0.95 kN/m²
Montageart	Freistehend
Anzahl Packstücke	1
Verpackungsmaß	Breite: 380 cm, Höhe: 65 cm, Tiefe: 120 cm, 640 kg
Verpackungsgewicht gesamt	640 kg
nicht im Lieferumfang enthalten	Beton
Garantie	5 Jahre gemäß unseren Garantiebedingungen
Lieferhinweis	Für die Anlieferung muss die Zufahrt für 40 t-LKW möglich sein! Die Anlieferung erfolgt frei Bordsteinkante (Festland Deutschland).
Artikelnummer	244256-00-51
EAN-Nummer	4018211023745

CARPORT WENDLAND SCHWARZE BLENDE

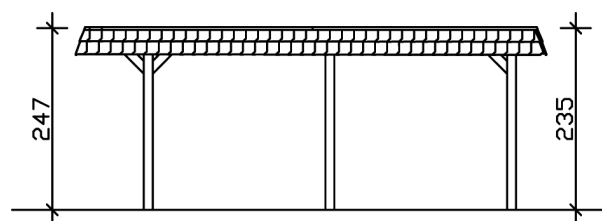
409 x 628 cm



Grundriss



Schnitt



CARPORT WENDLAND SCHWARZE BLENDE

409 x 628 cm
Schnitte und Ansichten Maßstab 1:100



Ansicht Vorne

