

INTEX® BENUTZERHANDBUCH

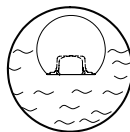
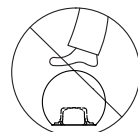
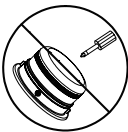
AUFLADBARE SCHWIMMENDE LED-BELEUCHTUNG Modell DL693 IPX8

LESEN, VERSTEHEN UND BEFOLGEN SIE ALLE ANWEISUNGEN BEVOR SIE DIESES PRODUKT IN BETRIEB NEHMEN

⚠ ACHTUNG

- Nur zu Dekorationszwecken. Dieses Produkt ist kein Spielzeug, von Kindern fernhalten. Das ist keine Schwimmhilfe.
- Das Produkt darf nur von Erwachsenen auf- und abgebaut werden.
- Starren Sie nicht direkt in das Licht, welches von diesem Produkt abgestrahlt wird.
- Dieses Produkt ist wasserbeständig, aber es ist nicht für ein vollkommenes Untertauchen ins Wasser ausgelegt. Ein Untertauchen könnte zur Folge haben, dass Wasser ins Produkt gelangt und dadurch Schäden an der Elektronik verursacht. Tauchen Sie das LED-leuchtengehäuse niemals unter.
- Erlauben Sie niemals, dass jemand auf das Produkt oder vom Produkt springt!
- Für Kugel und Halbmond: Auf dem Produkt nicht sitzen, nicht hinaufsteigen und auf das Produkt keinen Druck ausüben.
- Laden Sie dieses Produkt nicht auf, während es sich im Wasser befindet.
- Nicht in der Nähe von offenen Flammen oder Heizgeräten benutzen. Von Feuer fernhalten.
- Dieses Produkt enthält einen abgedichteten Lithium-Polymer-Akku. Entsorgen Sie dieses Gerät nicht wie normalen Müll oder setzen Sie es offenem Feuer aus, der Akku könnte leak werden oder explodieren. Entsorgen Sie die Akkus immer unter Einhaltung Ihrer örtlichen Gesetze und Vorschriften.

BEFOLGEN SIE DIESE REGELN UND ALLE ANLEITUNGEN UM SACHSCHADEN ODER ANDERE VERLETZUNGEN ZU VERMEIDEN.



Wegen der Politik der kontinuierlichen Produktverbesserung behält sich INTEX das Recht vor, Daten, Erscheinungsbilder oder Updates (Produktspezifikationen) jederzeit ohne Vorankündigung zu ändern!

©2018 Intex Marketing Ltd. - Intex Development Co. Ltd. - Intex Recreation Corp.
All rights reserved/Tous droits réservés/Todos los derechos reservados/Alle Rechte vorbehalten.
Printed in China/Imprimé en Chine/Impreso en China/Gedruckt in China.

®™ Trademarks used in some countries of the world under license from®™ Marques utilisées dans certains pays sous licence de/Marcas registradas utilizadas en algunos países del mundo bajo licencia de/Warenzeichen verwendet in einigen Ländern der Welt in Lizenz von/Intex Marketing Ltd. to/à/a/an Intex Development Co. Ltd., G.P.O Box 28829, Hong Kong & Intex Recreation Corp., P.O. Box 1440, Long Beach, CA 90801

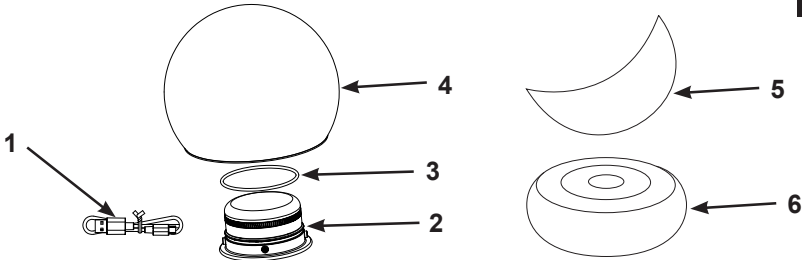
• Distributed in the European Union by/Distribué dans l'Union Européenne par/Distribuido en la unión Europea por/Vertrieb in der Europäischen Union durch/Intex Trading B.V., Venneveld 9, 4705 RR Roosendaal – The Netherlands
www.intexcorp.com

INTEX®

HEBEN SIE DIESE BEDIENUNGSANLEITUNG AUF

Teilerferenz:

13A



TEILENUMMER	BESCHREIBUNG	MENGE	ERSATZTEILNUMMER
1	USB-LADEKABEL	1	12734
2	LED-LEUCHTENGEHÄUSE	1	12732
3	O-RING	1	12733
4	LEUCHTKÖRPER (KUGEL)	1	12742
5	LEUCHTKÖRPER (HALBMOND)	1	12741
6	LEUCHTKÖRPER (FUSSHOCKER) [MAX. WEIGHT 100 KG/220 LBS]	1	12743

HINWEIS: Zeichnungen nur für Illustrationszwecke. Eventuelle Abweichungen zum Produkt möglich. Nicht maßstabgetreu.

Allgemeine Informationen und Wartungsanleitung:

- Steckerladegerät nicht inbegriffen. Verwenden Sie nur ein Standard-Ladegerät mit USB-Steckerbuchse (Smartphone oder Tablet) und einer Ausgangsspannung von 5-5.2 V DC, 1 A.
- Eine vollständige Ladung dauert etwa 3-4 Stunden: bietet etwa 5-6 Stunden Beleuchtung.
- Vergewissern Sie sich, dass die Ladebuchse am Gerät trocken ist, bevor Sie es aufladen.
- Trocknen Sie das Produkt vor dem Laden und dem Anbringen des LED-leuchtengehäuse gründlich.
- Stellen Sie sicher, dass die Oberfläche und die Umgebung frei von scharfen Gegenständen sind, die das Produkt durchstechen und beschädigen könnten.
- Überprüfen Sie das Produkt regelmäßig auf Löcher, Undichtigkeiten, Abnutzung und andere Schäden. Verwenden Sie niemals ein beschädigtes Produkt.
- Ein Reparaturflicken ist im Lieferumfang des Produktes enthalten um kleine Löcher und Schlitzreparieren zu können. Anwendungshinweise finden Sie auf der Rückseite des Reparaturflickens.
- Um das Gerät zu reinigen benutzen Sie ein feuchtes Tuch. Vermeiden Sie die Verwendung von starken Reinigern, zu viel Wasser und groben Bürsten.
- Lagern Sie das Produkt während eines Sturms, bei Regen, Schnee, Wind, Böen, Gewitter, und wenn es nicht gebraucht wird, drinnen.

Aufblasen des Leuchtkörpers und Ablassen der Luft:

- Pumpen Sie das Produkt über die Öffnung auf, indem Sie das Ventil an seiner Basis etwas zusammendrücken. Dann das Ventil mit dem Stöpsel verschliessen und kräftig nach innen drücken. Nie zu fest aufblasen und keine Hochdruckluft zum Aufblasen verwenden. Nur mit kalter Luft befüllen.
- Ziehen Sie den Stöpsel heraus und drücken Sie am unteren Ende des Ventis, bis das Produkt entleert ist.

Anleitungen zur Wasserkammer (Bestimmte Modell):

Die Wasserkammer gibt dem Produkt Stabilität und Gewicht. Machen Sie das große Wasserkammerventil an der Unterseite des Produktes und füllen Sie die Wasserkammer vor dem Aufpumpen mit kaltem Wasser. Achten Sie darauf, dass der Ventilverschluss gut verschlossen ist, indem sie es fest nach unten drücken.

HEBEN SIE DIESE BEDIENUNGSANLEITUNG AUF

Aufladen und Installation der Batterie:

1. Trocken Sie das Produkt vollständig ab. Schrauben Sie das LED-leuchtengehäuse (2) vom Leuchtkörper ab (4) (siehe Abbildung 1 - 2). Achten Sie darauf, den O-Ring (3) am LED-leuchtengehäuse nicht zu verlieren.

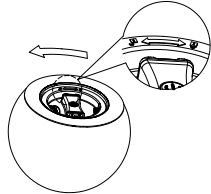


Abbildung 1



Abbildung 2

2. Ziehen Sie die Abdeckung auf der Seite des Lampengehäuses (2) heraus, um die Ladebuchse freizulegen, und schließen Sie das kleine Ende des USB-Ladekabels (1) an die Buchse an (siehe Abbildung 3-4).

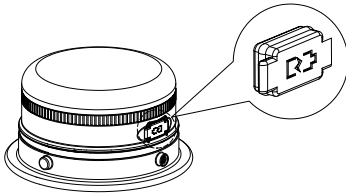


Abbildung 3

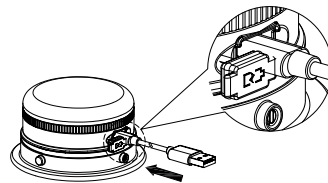


Abbildung 4

3. Schließen Sie das USB-Ladekabel (1) an die USB-Buchse des Ladegerätes (nicht im Lieferumfang enthalten) an und stecken Sie das Ladegerät in die Steckdose.
Hinweis: Die integrierte Leuchtanzeige leuchtet rot im Lademodus und grün, wenn der Akku vollständig geladen ist.
4. Sobald die Batterie vollständig geladen ist, setzen Sie das LED-leuchtengehäuse wieder in den Leuchtkörper ein. Drehen Sie das LED-leuchtengehäuse im Uhrzeigersinn nur mit der Hand fest.

Bedienungsanleitung:

- **Ein/Aus Schaltknopf:** schaltet das Licht ein und aus, und für die Auswahl des Leuchtmodus (siehe Abbildung 5).

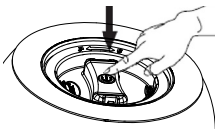


Abbildung 5

Knopfdruck	Leucht-Modus
Einmal	Warmweiß
Zweimal	Farbwechsel
Dreimal	Aus

- Nach 5 Stunden Dauerbetrieb schaltet sich das Gerät automatisch ab um Energie zu sparen. Drücken Sie den ON / OFF-Schalter erneut, um das Gerät zu aktivieren.
- Wenn das Gerät eingeschaltet ist und rot blinkt, muss der Akku aufgeladen werden.

HEBEN SIE DIESE BETRIEBSANLEITUNG AUF

Garantie

13A

Ihr/e AUFLADBARE SCHWIMMENDE LED-BELEUCHTUNG wurde unter höchsten Qualitätsbestimmungen hergestellt. Alle Intex-Produkte wurden vor Verlassen des Werks kontrolliert und als mangelfrei befunden. Die begrenzte Garantiezeit betrifft nur die/den AUFLADBARE SCHWIMMENDE LED-BELEUCHTUNG.

Diese eingeschränkte Garantie gilt nicht anstatt, sondern zusätzlich zu Ihren Rechtsansprüchen und Rechtsmitteln. Soweit diese Garantie unvereinbar mit jeglichen Ihrer Rechtsansprüche ist, haben diese Vorrang. Ein Beispiel: Verbraucherschutzgesetz in der gesamten Europäischen Union sorgen für gesetzliche Gewährleistungsrechte zusätzlich zu dem Bereich, der durch diese eingeschränkte Garantie abgedeckt ist. Für Informationen zu den EU-weiten Verbraucherschutzgesetzen besuchen Sie bitte das Europäische Verbraucherzentrum unter http://ec.europa.eu/consumers/ecc/contact_en/htm.

Die Bestimmungen dieser begrenzten Garantie kann nur der Ersterwerber des Produktes geltend machen und die begrenzte Garantie ist nicht übertragbar. Die Garantiekarte ist nur mit Kassenbon gültig. Der Garantiezeitraum der unten angeführt ist, gilt ab Kaufdatum. Bewahren Sie bitte Ihre Kaufquittung mit dieser Bedienungsanleitung auf. Bei allen Garantieansprüchen ist ein

Kaufnachweis vorzulegen oder die begrenzte Garantie ist ungültig.

LED-leuchtegehäuse - 1 Jahr
Leuchtkörper (Kugel, Halbmond & Fußhocker) - 90 tage

Wenn ein Fabrikationsfehler innerhalb der Zeiträume, die oben gelistet sind, auftritt, kontaktieren Sie bitte das zuständige INTEX Service Center, die in der separaten „autorisierte Service Center“ Liste aufgeführt werden. Das Servicezentrum bestimmt dann die Richtigkeit des Anspruchs. Wenn der Artikel unter die Garantiebestimmungen fällt, wird er kostenlos repariert oder kostenlos durch einen gleichen oder einen vergleichbaren Artikel (Entscheidung von Intex) ersetzt.

Außer dieser Garantie und anderen Rechtsansprüchen in Ihrem Land sind keine weiteren Garantien impliziert. In dem Ausmaß, das in Ihrem Land möglich ist, haftet Intex unter keinen Umständen gegenüber Ihnen oder einem Dritten für unmittelbare oder daraus folgende Schäden, die sich aus dem Gebrauch Ihrer/s AUFLADBARE SCHWIMMENDE LED-BELEUCHTUNG ergeben, oder für Handlungen von Intex oder seinen zugelassenen Vertretern und Mitarbeitern (einschließlich der Herstellung des Produkts). Einige Länder erlauben keine Ausschließung oder Einschränkung von Schäden und Folgeschäden. Die o.g. Ausschließung oder Einschränkung ist auf diese Länder nicht anzuwenden.

Folgendes führt zum Ausschluss der eingeschränkten Garantie für AUFLADBARE SCHWIMMENDE LED-BELEUCHTUNG bzw. unterliegt nicht der eingeschränkten Garantie:

- Wenn die/der AUFLADBARE SCHWIMMENDE LED-BELEUCHTUNG Fahrlässigkeit, unsachgemäßem Gebrauch oder Anwendung, Unfall, missbräuchlicher Verwendung, falscher Spannung oder anderer Stromstärke als in der Bedienungsanleitung angegeben, unsachgemäßer Wartung oder Lagerung ausgesetzt ist;
- Wenn die/der AUFLADBARE SCHWIMMENDE LED-BELEUCHTUNG Schäden, die außerhalb des Einflussbereiches von Intex liegen, u.a. gewöhnlicher Verschleiß und Abrieb und Schaden, der durch Brandeinwirkung verursacht wurde, Überschwemmung, Gefrieren, Regen oder anderen äußeren Umwelteinflüssen ausgesetzt ist;
- Teile und Komponenten, die nicht von Intex verkauft wurden und / oder
- Nicht genehmigte Änderungen, Reparaturen oder Demontage durch jemanden anderen als das Intex-Service-Center-Personal.

Sach- oder Personenschäden fallen ebenfalls nicht unter diese Garantie.

Bitte lesen Sie die Bedienungsanleitung äußerst sorgfältig und beachten Sie alle Anweisungen in Bezug auf den ordnungsgemäßen Betrieb und die Wartung Ihrer/s AUFLADBARE SCHWIMMENDE LED-BELEUCHTUNG. Überprüfen Sie das Produkt immer, bevor Sie es verwenden. Die Garantie erlischt, wenn die Anweisungen nicht befolgt werden.

HEBEN SIE DIESE BEDIENUNGSANLEITUNG AUF