



2076911519250

HC84189

Aufbauanleitung

Mosaik-Rundtisch Flower



BITTE LESEN SIE DIE BEDIENUNGS-/AUFBAUANLEITUNG SORGFÄLTIG DURCH UND BEWAHREN DIESE FÜR DEN SPÄTEREN GEBRAUCH AUF. NUR FÜR DEN PRIVATEN GEBRAUCH. IM WINTER BITTE TROCKEN LAGERN.

Pflege und Aufbewahrung

Pflege

Eisenmöbel sind pflegeleicht. Bei Verschmutzungen sind diese einfach mit warmem Wasser und einem Schwamm/Tuch zu reinigen. Verwenden Sie bei hartnäckiger Verschmutzung warmes Wasser mit einem milden Reinigungsmittel. Um die Bildung von Kalkflecken zu vermeiden, reiben Sie die Oberfläche nach der feuchten Reinigung mit einem weichen Tuch trocken. Bitte verwenden Sie keinesfalls lösungsmittelhaltige oder grobe Reiniger, da diese Beschädigungen verursachen können.

Aufbewahrung

Bei Regen, Schnee oder sonstigen schlechten Witterungsbedingungen, insbesondere bei Kälte und Frost sollten Sie Ihre Gartenmöbel an einem trockenen, gut durchlüfteten Lagerort unterstellen. Bitte achten Sie vor dem Einlagern darauf, dass Ihre Gartenmöbel trocken und sauber sind.

ACHTUNG

Benutzen Sie Ihre Gartenmöbel nicht als „Stehfläche“ oder „Trittleiter“!

Globus Fachmärkte GmbH & Co. KG

Zeichenstr. 8, 66333 Völklingen

www.globus-baumarkt.de

Für den Reklamationsfall:

Herstelleradresse und Order Nr. aufbewahren

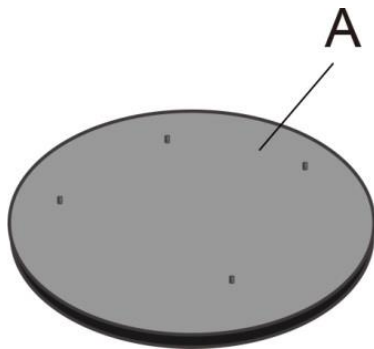
Montage

Bitte prüfen Sie die Muttern regelmäßig und ziehen Sie diese ggf. nach.

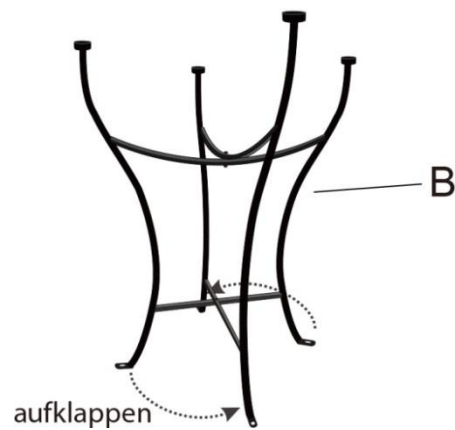
Teileliste:

A		Tischplatte	1
B		Untergestell	1
C		Muttern	4
D		Werkzeug	1

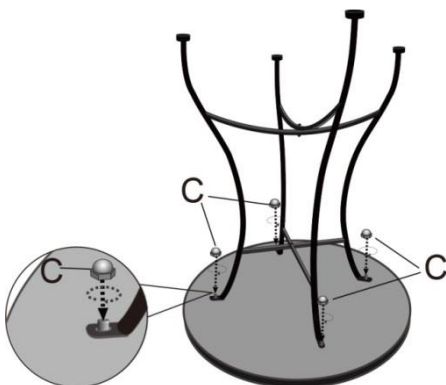
Schritt 1:



Schritt 2:



Schritt 3:



Schritt 4: _

