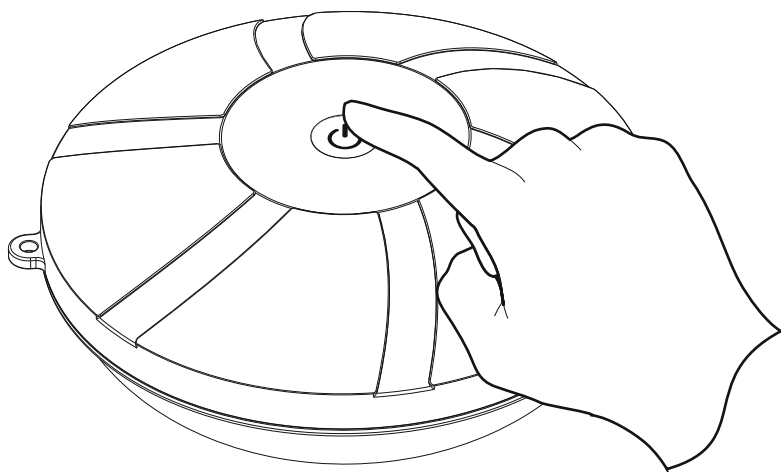
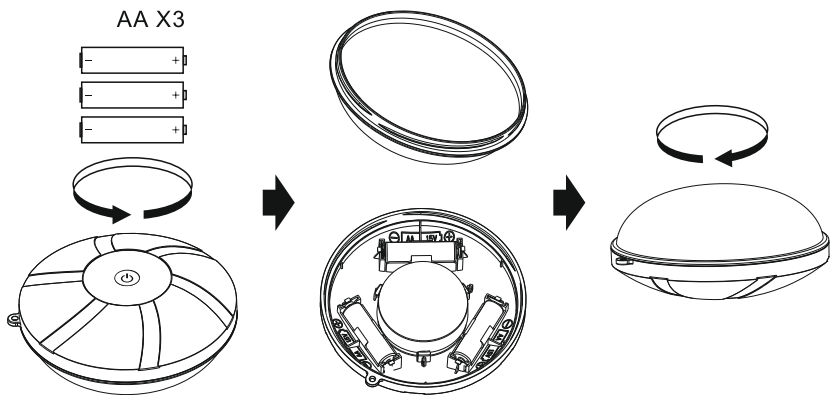


Bestway[®]

58419

www.bestwaycorp.com

AA X3



LED Floating Pool Light

Model 58419

DC 4.5V Max. 0.6W IP68 1m Max.ambient: 60°C

WARNING

SEIZURES-PEOPLE WITH PHOTOSENSITIVE EPILEPSY CAN HAVE SEIZURES TRIG-GERED BY FLICKERING OR FLASHING LIGHTS SUCH AS STROBE OR DISCO LIGHTS.

KEEP OUT OF REACH OF CHILDREN. THIS IS NOT INTENED AS A TOY.

IMPORTANT

Do not submerge unit in water as this could damage the electronic components.

Make sure lid is securely fastened before use. Remove from pool when not in use or while cleaning so units will not be damaged by skimmers or other devices.

NOTE!

Clean the battery contacts and also those of the devices prior to battery installation.

Replace batteries as necessary, ensuring the correct battery type.

The battery must be removed from the luminaire before it is scrapped.

Battery Precaution

- Do not mix old and new batteries.
- Do not mix the different types of batteries. Do not mix alkaline, standard (Carbon - Zinc), or rechargeable (Nickel - Cadmium) batteries.
- Ensure batteries are installed correctly with regard to polarity (+ and -).
- Do not short-circuit the battery.
- Never attempt to recharge primary batteries as this may cause leakage, fire, or explosion.
- Rechargeable batteries are to be removed from this product before being charged.
- Never attempt to disassemble or open batteries as this can lead to electrolyte burns.
- Remove batteries from equipment which is not to be used for an extended period of time.
- Exhausted batteries are to be removed from this product.
- Do not dispose of product and its batteries in fire. Check your local regulations for proper disposal instructions.
- Batteries shall not be exposed to excessive heat such as sunshine, fire or the similar.
- Keep batteries out of the reach of children.
- Only use 3 AA batteries (not included.)

OPERATION

- ⊕ Press once: Turn on.
- ⊕ Press again: Change the light show.
(There are seven different light shows.)
- ⊕ Press and hold for 5 seconds: Turn off.
(Auto shut-off in 1 hour.)

DISPOSAL



Meaning of crossed-out wheeled dustbin:

Do not dispose of electrical appliances as unsorted municipal waste, use separate collection facilities.

Contact your local government for information regarding the collection systems available.

■ If electrical appliances are disposed of in landfills or dumps, hazardous substances can leak into the groundwater and get into the food chain, damaging your health and well-being.

When replacing old appliances with new ones, the retailer is legally obligated to take back your old appliance for disposals at least free of charge.

Luminaire flottant à LED pour piscine

Modèle n° 58419

CC 4.5V 0.6 W maxi IP68 1 m T° ambiante maxi : 60°C

ATTENTION

CRISES-LES PERSONNES SOUFFRANT D'ÉPILEPSIE PHOTOSENSIBLE PEUVENT AVOIR DES CRISES DÉCLANCHÉES PAR DES LUMIÈRES TREMBLOTANTES OU CLIGNOTANTES COMME LES EFFETS STROBOSCOPIQUES OU LES LUMIÈRES DES DISCOTHÈQUES.

TENIR HORS DE PORTÉE DES ENFANTS. CECI N'EST PAS UN JOUET.

IMPORTANT

Ne plongez pas le luminaire dans l'eau car cela pourrait endommager les composants électroniques.

Vérifiez que le couvercle soit bien attaché avant utilisation. Sortez le luminaire de la piscine quand il n'est pas utilisé ou lors du nettoyage afin d'éviter que les skimmers ou autres appareils endommagent les unités.

REMARQUE !

Nettoyez les contacts des piles et également ceux des appareils avant d'installer les piles.

Changez les piles quand cela s'avère nécessaire, en vérifiant que vous mettez bien le bon type de piles.

Il faut enlever les piles du luminaire avant de le jeter.

Précautions en ce qui concerne les piles

- Ne mélangez pas les piles neuves et usées.
- Ne mélangez pas différents types de piles. Ne mélangez pas les piles standards alcalines (carbone - zinc) ou rechargeables (nickel - cadmium).
- Vérifiez que les piles sont installées correctement en ce qui concerne la polarité (+ et -).
- Ne court-circuitez pas les piles.
- Ne tentez jamais de recharger les piles non rechargeables car cela peut provoquer des fuites, un incendie ou une explosion.
- Les piles rechargeables doivent être ôtéés de ce produit avant de les recharger.
- Ne tentez jamais de démonter ou d'ouvrir des piles car cela peut entraîner des brûlures d'électrolyte.
- Ôtez les piles de l'équipement que vous n'utiliserez pas pendant une période prolongée.
- Les piles usées doivent être enlevées de ce produit.
- Ne jetez pas le produit et ses piles dans le feu. Consultez les réglementations locales pour connaître les instructions correctes d'élimination.
- Les piles ne doivent pas être soumises à une chaleur excessive, comme celle provenant des rayons du soleil, d'un feu ou similaire.
- Gardez les piles hors de portée des enfants.
- N'utilisez que 3 piles AA (elles ne sont pas fournies avec).

FONCTIONNEMENT

- ⊕ Appuyez une fois : Pour l'allumer.
- ⊕ Appuyez à nouveau : Le spectacle lumineux change. (Il y a sept spectacles lumineux différents)
- ⊕ Appuyez en maintenant enfoncé pendant 5 secondes : Pour l'éteindre. (Coupure automatique au bout de 1 heure)

MISE AU REBUT



Signification de la poubelle sur roulettes barrée d'une croix :

Ne jetez pas les appareils électriques avec les ordures ménagères, mais utilisez le tri sélectif.

Contactez votre administration locale pour obtenir des informations sur les systèmes de tri disponibles.

Si les appareils électriques sont jetés dans les décharges, des substances dangereuses peuvent se déverser dans la nappe phréatique et pénétrer dans la chaîne alimentaire, avec des conséquences néfastes pour votre santé et votre bien-être.

Quand vous remplacez de vieux appareils par des neufs, la loi oblige le distributeur à reprendre votre ancien appareil pour le mettre au rebut au moins gratuitement.



Schwimmende LED-Poolbeleuchtung Modell 58419

DC 4,5 V Max. 0,6 W IP 68 1 m Max. Umgebungstemperatur: 60°C

ACHTUNG

BEI ANFÄLLIGEN MENSCHEN MIT PHOTOSENSITIVER EPILEPSIE KÖNNEN FLACKERENDE ODER BLINKENDE LICHTER (Z.B. STROBOSKOPLICHT ODER LICHTEFFEKTE IN DISKOTHEKEN) ANFÄLLE AUSLÖSEN.
DARF NICHT IN DIE HÄNDE VON KINDERN GELANGEN. DIES IST KEIN SPIELZEUG!

WICHTIG

Die Einheit nicht in Wasser tauchen, da dies die elektronischen Komponenten beschädigen könnte.
Stellen Sie vor dem Gebrauch sicher, dass der Deckel sicher befestigt ist. Vom Pool entfernen, wenn nicht benutzt oder während der Reinigung, so werden die Einheiten nicht durch Skimmer oder andere Geräte beschädigt.

HINWEIS!

Reinigen Sie die Batteriekontakte und auch die Kontakte der Geräte vor dem Einlegen der Batterien.

Tauschen Sie die Batterien bei Bedarf aus und achten Sie auf den richtigen Batterietyp.

Die Batterie muss aus der Leuchte entfernt werden, bevor die Leuchte verschrottet wird.


Vorsichtsmaßnahmen im Umgang mit Batterien

- Mischen Sie nicht alte und neue Batterien.
- Mischen Sie nicht Batterien unterschiedlicher Typen. Mischen Sie niemals normale alkalische Batterien (Carbon-Zink) mit Akkus (Nickel-Cadmium).
- Achten Sie darauf, dass die Batterien mit der richtigen Polarität (+ und -) eingesetzt werden.
- Schließen Sie die Batterien nicht kurz.
- Versuchen Sie nicht, Batterien wieder aufzuladen, die hierfür nicht geeignet sind, da dies zum Auslaufen der Batterie, Feuer oder Explosionen führen könnte.
- Akkus müssen vor dem Aufladen aus dem Produkt entfernt werden.
- Versuchen Sie niemals, Batterien auseinanderzunehmen oder zu öffnen, weil dies zu Verbrennungen führen kann.
- Entfernen Sie die Batterien, wenn das Gerät längere Zeit nicht benutzt wird.
- Verbrauchte Batterien müssen aus dem Produkt entfernt werden.
- Das Produkt oder seine Batterien dürfen nicht verbrannt werden. Informieren Sie sich in der geltenden Gesetzgebung über eine ordnungsgemäße Entsorgung.
- Die Batterien dürfen keiner starken Hitze durch Sonnenlicht, Feuer oder Ähnlichem ausgesetzt werden.
- Bewahren Sie Batterien außerhalb der Reichweite von Kindern auf.
- Verwenden Sie nur 3 AA-Batterien (nicht im Lieferumfang enthalten.)

BETRIEB

- ⏻ • Drücken Sie einmal: Einschalten
- Drücken Sie erneut: Licht-Show ändern.
(Es gibt sieben verschiedene Licht-Shows.)
- Drücken Sie die Taste 5 Sekunden lang: Ausschalten.
(Automatische Abschaltung in 1 Stunde.)

ENTSORGUNG

 Bedeutung der durchgestrichenen Abfalltonne auf Rädern:
Entsorgen Sie elektrische und elektronische Geräte nicht über den unsortierten Hausmüll. Verwenden Sie separate Entsorgungseinrichtungen.
Wenden Sie sich für Informationen zu den verfügbaren Sammelsystemen an Ihre lokalen Gemeindeverwaltung.

• Werden elektrische und elektronische Geräte in Deponien oder Müllhalden entsorgt, können Schadstoffe in das Grundwasser und somit in die Nahrungskette gelangen, wodurch Ihre Gesundheit und Ihr Wohlbefinden beeinträchtigt werden.

Beim Ersatz von elektrischen und elektronischen Altgeräten durch neue ist der Einzelhändler gesetzlich zur Rücknahme des Altgerätes für die kostenlose Entsorgung verpflichtet.

Luci a LED galleggianti Modello n. 58419

4,5 Vcc Max. 0,6 W IP68 1 m Ambiente max: 60°C

AVVERTENZA

CHI SOFFRE DI EPILESSIA FOTOSENSIBILE POTREBBE AVERE ATTACCHI PROVOCATI DA LUCI INTERMITTENTI O LAMPEGGIANTI COME LUCI STROBOSCOPICHE O DA DISCOTECA.

TENERE FUORI DALLA PORTATA DEI BAMBINI. NON SI TRATTA DI UN GIOCATTOLO.

IMPORTANTE

Non immergere in acqua per non causare danni ai componenti elettrici.

Chiudere il coperchio prima dell'uso. Rimuovere dalla piscina quando non viene utilizzata o durante la pulizia in modo che l'unità non venga danneggiata dallo skimmer o da altri dispositivi.

NOTA!

Pulire i contatti della batteria e quelli dei dispositivi prima di installare la batteria.

Rimettere le batterie al loro posto, verificando che sia il tipo di batterie corretto.

La batteria deve essere rimossa dall'apparecchio prima che venga gettato.


Precauzioni per l'uso delle batterie

- Non mescolare batterie vecchie e nuove.
- Non mescolare tipi diversi di batterie. Non mescolare batterie alcaline standard (zinco-carbone) e batterie ricaricabili (nicel-cadmio).
- Accertarsi che le batterie siano installate rispettando la corretta polarità (+ e -).
- Non cortocircuitare la batteria.
- Non provare MAI a ricaricare le batterie non ricaricabili, altrimenti potrebbero perdere, incendiarsi o esplodere.
- Prima di caricare le batterie ricaricabili, toglierle dal prodotto.
- Non provare MAI a smontare o aprire le batterie, altrimenti l'elettrolita potrebbe causare ustioni.
- Quando l'apparecchiatura rimane inutilizzata per lunghi periodi di tempo, togliere le batterie.
- Le batterie scariche devono essere tolte dal prodotto.
- Non smaltire il prodotto e le batterie nel fuoco. Per il corretto smaltimento, attenersi scrupolosamente alle normative locali.
- Non esporre le batterie a fonti di calore eccessivo, ad esempio fiamme, raggi solari o simili.
- Tenere le batterie fuori dalla portata dei bambini.
- Adoperare solo batterie 3AA (non incluse).

USO

- ⏻ • Premere una volta: accensione.
- Premere nuovamente: modifica le luci
(ci sono sette diversi tipi di luce).
- Premere per 5 secondi: spegnimento
(spegnimento automatico in 1 ora).

SMALTIMENTO

 Significato dell'immagine raffigurante un bidone della spazzatura sbarrato:
non gettare le apparecchiature elettriche tra i rifiuti comuni, ma smaltirle nei centri di raccolta differenziata.

Per informazioni sui sistemi di raccolta, rivolgersi al proprio Comune di residenza.

Se le apparecchiature elettriche vengono gettate in discarica, la fuoriuscita di sostanze pericolose potrebbe inquinare le falde acquifere e penetrare nella catena alimentare, con gravi danni per la salute.

Quando si sostituiscono le apparecchiature vecchie con le nuove il rivenditore è tenuto per legge a ritirare gratuitamente le vecchie per il corretto smaltimento.

LED Drijvend zwembadlicht

Model 58419

DC 4.5V Max. 0.6W IP68 1m Max. omgevingstemp.: 60°C

WAARSCHUWING

EPILEPSIEAANVALLEN-MENSEN MET LICHTGOEVLIGE EPILEPSIE KUNNEN AANVALLEN KIJGEN VEROORZAAKT DOOR FLIKKERENDE OF KNIPPERENDE LAMPEN ZOALS FLITERS OF DISCOLAMPEN.
BIJUTEN HET BEREIK VAN KINDEREN HOUDEN DIT IS GEEN SPEELGOED.

BELANGRIJK

De unit niet onderdompelen in water gezien dit de elektronische componenten zou kunnen schaden;
Zorg ervoor dat het deksel stevig is vastgemaakt vóór gebruik. Verwijder uit het zwembad wanneer niet in gebruik of tijdens het reinigen zodat de units niet beschadigd worden door skimmers of andere apparaten.

OPMERKING!

Reinig de batterijcontacten en ook die van de apparaten vooraleer de batterijen worden geïnstalleerd.

Vervang de batterijen wanneer nodig en gebruik het correcte batterijtype.

De batterij moet uit het armatuur worden gehaald vooraleer ze buiten dienst wordt gesteld.

Voorzorgsmaatregelen voor batterijen

- Oude en nieuwe batterijen niet mengen.
- Verschillende types batterijen niet mengen. Geen alkalinebatterijen (koolstof-zink) met oplaadbare batterijen (nikkel-cadmium) mengen.
- Batterijen installeren met de correcte polariteit (+ en -).
- De batterij niet kortsluiten.
- Nooit proberen om primaire batterijen te herladen gezien dit lekkage, brand of explosie kan veroorzaken.
- Herlaadbare batterijen moeten uit het product verwijderd worden vooraleer ze herladen worden.
- Nooit proberen om batterijen te demonteren of te openen gezien dit kan resulteren in brandwonden.
- Verwijder batterijen uit apparaten wanneer deze gedurende een langere periode niet gebruikt zullen worden.
- Lege batterijen moeten uit het product verwijderd worden.
- Het product en zijn batterijen niet weggoien in vuur. Controleer uw lokale regelgeving voor de juiste wegwerpinstructies.
- Batterijen niet blootstellen aan een te grote hitte zoals zon, vuur of gelijkaardig.
- Batterijen buiten het bereik van kinderen houden.
- Alleen 3 AA batterijen gebruiken (niet inbegrepen).

WERKING

- Ⓞ Druk eenmaal: schakelt in.
- Druk opnieuw: wijzigt de lichtshow.
(Er zijn zeven verschillende lichtshows.)
- Houd gedurende 5 seconden ingedrukt: schakelt uit.
(Automatische uitschakeling na 1 uur.)

WEGGOOIEN



Betekenis van doorkruiste vuilbak:

Elektrische toestellen niet weggoien als ongesorteerd stedelijk afval, gebruik gescheiden afvalinzameling.

Nemen contact op met uw plaatselijke overheid voor informatie betreffende de beschikbare inzamelingsystemen.

Als elektrische toestellen op stortplaatsen worden gestort, kunnen gevaarlijke stoffen in het grondwater lekken en in de voedselketen terecht komen en zo uw gezondheid en welzijn schaden.

Wanneer oude toestellen door nieuwe vervangen worden, is de detailhandelaar wettelijk verplicht uw oud toestel gratis terug te nemen voor verwijdering.

Luz LED para piscina flotante

Modelo 58419

4.5V CC Máx. 0.6 W IP68 1 m Máx. ambiente: 60°C

ADVERTENCIA

CRISIS EPILEPTICAS: PUEDEN CAUSAR ATAQUES EPILEPTICOS EN PERSONAS QUE PADEZCAN EPILEPSIA FOTOSENSIBLE PROVOCADAS POR LUCES INTERMITENTES O PARPADEANTES, COMO LUCES ESTROBOSCOPICAS O DE DISCOTECA.
MANTENGASE FUERA DEL ALCANCE DE LOS NIÑOS. ESTO NO ES UN JUGUETE.

IMPORTANTE

No sumerja la unidad en agua ya que esto podría provocar daños en los componentes electrónicos.

Aségurese siempre de que la tapa se encuentre bien cerrada antes del uso. Retire de la piscina cuando no se encuentre en uso o durante la limpieza de las unidades para evitar que sufran daños provocados por los skimmers u otros dispositivos.

¡ATENCIÓN!

Limpie los contactos de las pilas y también los de los dispositivos antes de instalar las pilas.

Cambie las pilas cuando sea necesario, asegurándose de utilizar el tipo de pila correcto.

Retire la pila de la luminaria antes de proceder a su eliminación.

Precauciones con las baterías

- No mezcle baterías nuevas y usadas.
- No mezcle distintos tipos de baterías. No mezcle baterías alcalinas con las estándar (Carbono - Zinc), ni con las recargables (Níquel - Cadmio).
- Compruebe que las baterías estén correctamente instaladas, respetando la polaridad (+ y -).
- No cortocircuite las baterías.
- Nunca intente recargar baterías primarias, ya que se podrían provocar fugas, incendio o explosión.
- Las baterías recargables se deben retirar del producto para cargarlas.
- Nunca intente desmontar ni abrir baterías, ya que se podrían provocar quemaduras con electrolito.
- Retire las baterías de los equipos que no se utilicen, para prolongar su duración.
- Las baterías agotadas se deben retirar de este producto.
- No elimine el producto ni sus baterías por incineración. Consulte las normas para la correcta eliminación vigentes en su país.
- Las baterías no se deben exponer a calor excesivo como los rayos del sol, el fuego, etc.
- Conserve las baterías fuera del alcance de los niños.
- Utilice únicamente 3 pilas AA (no incluidas).

FUNCIONAMIENTO

- Ⓞ Pulse una vez: Encendido.
- Pulse de nuevo: Cambio del espectáculo de luces.
(Hay 7 combinaciones de luces diferentes.)
- Pulse y mantenga pulsado durante 5 segundos: Apagado.
(Apagado automático al cabo de 1 hora.)

ELIMINACIÓN



Significado del cubo de la basura con ruedas tachado:

No elimine dispositivos eléctricos junto a residuos municipales no seleccionados; utilice instalaciones de recogida independientes.

Póngase en contacto con las autoridades locales para conocer los sistemas de recogida disponibles.

En caso de proceder al vertido de dispositivos eléctricos en vertederos, podrá producirse el filtrado de sustancias peligrosas en la agua subterráneas y entrar en la cadena alimenticia, provocando daños a la salud.

Al cambiar dispositivos antiguos por unos nuevos, el fabricante está obligado legalmente a recoger el dispositivo antiguo para proceder a su eliminación de forma totalmente gratuita.

LED bassinflydelys

Model: nr. 58419

DC 4,5V Maks. 0,6W IP68 1m Maks omgivelsestemperatur: 60°C

ADVARSEL

KRAMPEANFALD-PERSONER MED LYSFØLSOM EPILEPSI KAN FÅ EPILEPTISKE ANFALD UDLØSSES AF GLIMTENDE ELLER BLINKENDE LYS SOM STROBOSKOP- ELLER DISKOTEKSLAMPER.
HOLDES UDEN FOR BØRNS RÆKKEVIDDE. DETTE ER IKKE ET LEGETØJ!

VIGTIGT

Læg ikke dette apparat i vand, da det kan skade de elektroniske komponenter.

Kontroller, at låget er forsvarligt lukket før brug. Tages op af bassinet, når det ikke anvendes, eller under rengøring, så apparatet ikke beskadiges af skimmere eller andre redskaber.

BEMÆRK!

Rengør batteriets og apparatets kontaktflader før isætning af batterier.

Udskift batterierne efter behov, kontroller, at batteritypen er korrekt.

Batteriet skal tages ud af armburet, for det skrottes.

Forholdsregler med batterier

- Bland ikke gamle og nye batterier.
- Bland ikke forskellige typer batterier Sammenbland ikke alkaliske standard (kul-zink) eller genopladelige (nikkel-kadmium)-batterier.
- Kontroller, at batterierne isættes, så polerne vender rigtigt (+ og -).
- Batterier må ikke kortsluttes.
- Forsøg aldrig at genoplade primære batterier, da det kan forårsage lækager, brand eller eksplosionsfare.
- Genopladelige batterier skal fjernes fra dette produkt, før opladning.
- Forsøg aldrig at adskille eller åbne batterier, da dette kan medføre forbrændinger fra elektrolytten.
- Fjern batterierne fra udstyr, der ikke skal bruges i længere tid.
- Brugte batterier skal fjernes fra dette produkt.
- Bortskaf ikke produktet og dets batterier ved at brænde det. Se anvisningerne til bortskaffelse i den lokale lovgivning.
- Batterierne må ikke udsættes for høj varme fra f.eks. sollys, ild eller lignende.
- Hold batterier uden for børns rækkevidde.
- Brug kun 3 AA-batterier (medfølger ikke).

BETJENING

- ① Tryk én gang: Tænd.
 - Tryk igen: Skift lysshow.
(Der er syv forskellige lysshow).
 - Tryk på knappen og hold den nede i 5 sekunder: Tænd.
(Slukkes automatisk efter 1 time).

BORTSKAFFELSE

Betydning af overkrydset skraldespand med hjul:

Bortskaf ikke elektriske apparater som sorteret renovationsaffald, benyt separate indsamlingsfaciliteter.

Kontakt din kommune og få oplysninger om de indsamlingsystemer, der er tilgængelige.

■ Hvis elektriske apparater bortskaffes på affaldsdepoter eller lossepladser, kan farlige stoffer lække ud i grundvandet og gå over i fødekæden og dermed skade din sundhed og dit velbefindende.

Når ældre apparater erstattes af nye, er detailhandleren juridisk forpligtet til at tage dine gamle anordninger retur til bortskaffelse uden betaling.

Luz LED Flutuante de Piscina

Modelo 58419

CC 4,5V Máx. 0,6W IP68 1m Máx. ambiente: 60°C

ATENÇÃO

CONVULSÕES-PESSOAS COM EPILEPSIA FOTOSSENSÍVEL PODEM TER CONVULSÕES CAUSADAS POR LUZES CINTILANTES OU INTERMITENTES COMO O STROBE OU LUZES DE DISCOTECA.

MANTENHA FORA DO ALCANCE DAS CRIANÇAS ESTE PRODUTO NÃO É UM BRINQUEDO.

IMPORTANTE

Não mergulhe a unidade na água pois pode danificar os componentes electrónicos.

Certifique-se que a tampa está bem fechada antes da utilização. Retire da piscina quando não estiver em utilização ou durante a limpeza, de modo a evitar danos na unidade causados pelos skimmers ou outros dispositivos.

NOTA!

Limpe os contactos da bateria e também dos dispositivos antes da instalação da bateria.

Substitua as baterias conforme necessário, certificando-se do tipo de bateria correcto.

A bateria deve ser retirada do aparelho de iluminação antes de estar desfeita.

Precauções com as Baterias

- Não misture baterias velhas com baterias novas.
- Não misture baterias de tipos diferentes. Não misture baterias alcalinas, baterias padrão (Carbóno - Zinco), ou baterias recarregáveis (Níquel - Cádmiom).
- Assegure-se que as baterias estão instaladas corretamente no que diz respeito à polaridade (+ e -).
- Não provoque um curto circuito na bateria.
- Nunca tente recarregar baterias primárias, pois isso pode causar vazamento, incêndio ou explosão.
- As baterias recarregáveis devem ser removidas deste produto antes de serem carregadas.
- Nunca tente desmontar ou abrir baterias, pois isto pode levar a queimaduras pelo eletrólito.
- Remova as baterias de equipamentos que não irão ser utilizados por um longo período de tempo.
- As baterias gastas devem ser removidas deste produto.
- Não elimine o produto e as suas baterias através do fogo. Verifique os regulamentos locais para obter instruções de eliminação adequada.
- As baterias não devem ser expostas a calor excessivo como a luz solar, fogo ou similares.
- Mantenha as baterias fora do alcance das crianças.
- Utilize apenas 3 baterias AA (não incluídas.)

FUNCIONAMENTO

- ① Pressione uma vez: Ligue.
 - Pressione de novo: Altere o espectáculo de luz.
(Existem sete espectáculos de luz diferentes.)
 - Pressione e mantenha durante 5 segundos: Desligue.
(Auto-desactivação após 1 hora.)

ELIMINAÇÃO

Significado do caixote do lixo traçado:

■ Não elimine aparelhos eléctricos como resíduos municipais indiferenciados, utilize instalações de recolha diferenciada.

● Contacte o seu governo local para obter informações referentes aos sistemas de recolha disponíveis.

■ Caso os aparelhos eléctricos sejam eliminados em aterros ou lixeiras, podem vazar para os lençóis freáticos e alcançar a cadeia alimentar, danificando a sua saúde e bem-estar.

Na substituição de aparelhos velhos por novos, o retalhista é obrigado por lei a recolher o seu aparelho antigo para eliminação sem custos adicionais.

ΦΩΣ ΠΙΣΙΝΑΣ LED ΠΟΥ ΕΠΙΠΛΕΙ ΜΟΝΤΕΛΟ 58419

DC 4,5V ΜΕΓ. 0,6W IP68 1M ΜΕΓ. ΘΕΡΜ. ΠΕΡΙΒΑΛΛΟΝΤΟΣ: 60°C

ΠΡΟΕΙΔΟΠΟΙΗΣΗ

ΚΡΙΣΕΙΣ – ΑΤΟΜΑ ΜΕ ΕΠΙΛΗΨΙΑ ΜΠΟΡΕΙ ΝΑ ΠΑΘΟΥΝ ΚΡΙΣΕΙΣ ΑΠΟ ΦΩΤΕΙΝΑ ΕΡΕΘΙΣΜΑΤΑ ΠΟΥ ΠΥΡΟΔΟΤΟΥΝΤΑΙ ΑΠΟ ΦΩΤΑ ΠΟΥ ΤΡΕΜΟΠΑΙΖΟΥΝ Η ΠΟΥ ΑΝΑΒΟΣΒΗΝΟΥΝ ΟΠΩΣ STROBE Η ΦΩΤΟΡΥΘΜΙΚΑ.
ΜΑΚΡΙΑ ΑΠΟ ΠΑΙΔΙΑ. ΔΕΝ ΠΡΟΟΡΙΖΕΤΑΙ ΓΙΑ ΠΑΙΧΝΙΔΙ.

ΣΗΜΑΝΤΙΚΟ

ΜΗΝ ΒΥΘΙΖΕΤΕ ΤΗ ΣΥΣΚΕΥΗ ΣΕ ΝΕΡΟ ΔΙΟΤΙ ΑΥΤΟ ΘΑ ΜΠΟΡΟΥΣΕ ΝΑ ΚΑΤΑΣΤΡΕΦΕΙ ΤΑ ΗΛΕΚΤΡΟΝΙΚΑ ΕΞΑΡΤΗΜΑΤΑ.
ΒΕΒΑΙΩΘΕΙΤΕ ΟΤΙ ΤΟ ΚΑΠΑΚΙ ΕΙΝΑΙ ΚΑΛΑ ΣΤΕΡΕΩΜΕΝΟ ΠΡΙΝ ΑΠΟ ΤΗ ΧΡΗΣΗ. ΑΦΑΙΡΕΣΤΕ ΑΠΟ ΤΗΝ ΠΙΣΙΝΑ ΟΤΑΝ ΔΕΝ ΕΙΝΑΙ ΣΕ ΧΡΗΣΗ Η ΚΑΤΑ ΤΟΝ ΚΑΘΑΡΙΣΜΟ ΟΣΤΕ ΟΙ ΣΥΣΚΕΥΕΣ ΝΑ ΜΗΝ ΥΠΟΣΤΟΥΝ ΖΗΜΙΑ ΑΠΟ ΑΠΟΧΕΣ ΕΠΙΦΑΝΕΙΑΣ Η ΑΛΛΕΣ ΣΥΣΚΕΥΕΣ.

ΣΗΜΕΙΩΣΗ!

ΚΑΘΑΡΙΣΤΕ ΤΙΣ ΕΠΑΦΕΣ ΤΗΣ ΜΠΑΤΑΡΙΑΣ ΚΑΙ ΕΠΙΣΗΣ ΕΚΚΙΝΗΣΕ ΤΩΝ ΣΥΣΚΕΥΩΝ ΠΡΙΝ ΑΠΟ ΤΗΝ ΤΗΡΟΘΕΤΗΣΗ ΤΩΝ ΜΠΑΤΑΡΙΑΣ.
ΑΝΤΙΚΑΤΑΣΤΗΣΤΕ ΤΙΣ ΜΠΑΤΑΡΙΑΣ ΟΠΩΣ ΑΠΑΙΤΕΙΤΑΙ. ΕΞΑΣΦΑΛΙΖΟΝΤΑΣ ΤΟ ΣΩΣΤΟ ΤΥΠΟ ΜΠΑΤΑΡΙΑΣ.
Η ΜΠΑΤΑΡΙΑ ΠΡΕΠΕΙ ΝΑ ΑΦΑΙΡΕΘΕΙ ΑΠΟ ΤΟ ΦΩΤΙΣΤΙΚΟ ΠΡΙΝ ΑΥΤΟ ΚΑΤΑΣΤΡΑΦΕΙ.

ΠΡΟΦΥΛΑΞΕΙΣ ΓΙΑ ΤΙΣ ΜΠΑΤΑΡΙΑΣ

- ΜΗ ΧΡΗΣΙΜΟΠΟΙΕΙΤΕ ΜΑΖΙ ΠΑΛΙΕΣ ΚΑΙ ΚΑΙΝΟΥΡΓΙΕΣ ΜΠΑΤΑΡΙΑΣ.
- ΜΗ ΧΡΗΣΙΜΟΠΟΙΕΙΤΕ ΜΑΖΙ ΜΠΑΤΑΡΙΑΣ ΔΙΑΦΟΡΕΤΙΚΩΝ ΤΥΠΩΝ. ΜΗΝ ΑΝΑΜΙΓΝΥΕΤΕ ΑΛΚΑΛΙΚΕΣ, ΣΤΑΝΤΑΡ (ΑΝΘΡΑΚΑ-ΨΕΥΔΑΡΓΥΡΟΥ) Η ΕΠΑΝΑΦΟΡΤΙΖΟΜΕΝΕΣ (ΝΙΚΕΛΙΟΥ-ΚΑΔΜΙΟΥ) ΜΠΑΤΑΡΙΑΣ.
- ΒΕΒΑΙΩΘΕΙΤΕ ΟΤΙ ΟΙ ΜΠΑΤΑΡΙΑΣ ΤΟΠΟΘΕΤΟΥΝΤΑΙ ΣΩΣΤΑ ΣΕ ΣΧΕΣΗ ΜΕ ΤΗΝ ΠΟΛΙΚΟΤΗΤΑ (+ ΚΑΙ -).
- ΜΗΝ ΒΡΑΧΥΚΥΚΛΩΝΕΤΕ ΤΗΝ ΜΠΑΤΑΡΙΑ.
- ΠΟΤΕ ΜΗΝ ΕΠΙΧΕΙΡΗΣΕΤΕ ΝΑ ΕΠΑΝΑΦΟΡΤΙΣΕΤΕ ΑΠΛΕΣ ΜΠΑΤΑΡΙΑΣ ΔΙΟΤΙ ΑΥΤΟ ΜΠΟΡΕΙ ΝΑ ΠΡΟΚΑΛΕΣΕΙ ΔΙΑΡΡΟΗ, ΦΩΤΙΑ Η ΕΚΡΗΣΗ.
- ΟΙ ΕΠΑΝΑΦΟΡΤΙΖΟΜΕΝΕΣ ΜΠΑΤΑΡΙΑΣ ΠΡΕΠΕΙ ΝΑ ΑΦΑΙΡΕΘΟΥΝ ΑΠΟ ΑΥΤΟ ΤΟ ΜΠΟΡΕΙ ΝΑ ΠΡΟΪΤΕΙΝ ΦΟΡΤΙΣΜΟ.
- ΠΟΤΕ ΜΗΝ ΕΠΙΧΕΙΡΗΣΕΤΕ ΝΑ ΑΠΟΣΥΝΑΡΜΟΛΟΓΗΣΕΤΕ Η ΝΑ ΑΝΟΙΞΕΤΕ ΜΠΑΤΑΡΙΑΣ ΔΙΟΤΙ ΑΥΤΟ ΜΠΟΡΕΙ ΝΑ ΠΡΟΚΑΛΕΣΕΙ ΕΓΚΛΑΜΑΤΑ ΑΠΟ ΗΛΕΚΤΡΟΛΥΤΗ.
- ΑΦΑΙΡΕΣΤΕ ΤΙΣ ΜΠΑΤΑΡΙΑΣ ΑΠΟ ΤΟΝ ΕΞΟΠΛΙΣΜΟ ΕΑΝ ΔΕΝ ΠΡΟΚΕΙΤΑΙ ΝΑ ΧΡΗΣΙΜΟΠΟΙΗΘΕΙ ΓΙΑ ΠΑΡΕΤΑΤΑΜΕΝΟ ΧΡΟΝΙΚΟ ΔΙΑΣΤΗΜΑ.
- ΟΙ ΕΞΑΝΤΛΗΜΕΝΕΣ ΜΠΑΤΑΡΙΑΣ ΠΡΕΠΕΙ ΝΑ ΑΦΑΙΡΟΥΝΤΑΙ ΑΠΟ ΑΥΤΟ ΤΟ ΠΡΟΪΟΝ.
- ΜΗΝ ΑΠΟΡΡΙΠΤΕΤΕ ΤΟ ΠΡΟΪΟΝ ΚΑΙ ΤΙΣ ΜΠΑΤΑΡΙΑΣ ΣΕ ΦΩΤΙΑ. ΕΛΕΓΞΤΕ ΤΟΥΣ ΤΟΠΙΚΟΥΣ ΚΑΝΟΝΙΣΜΟΥΣ ΓΙΑ ΟΔΗΓΙΕΣ ΣΩΣΤΗΣ ΑΠΟΡΡΙΨΗΣ.
- ΟΙ ΜΠΑΤΑΡΙΑΣ ΔΕΝ ΠΡΕΠΕΙ ΝΑ ΕΚΤΙΘΕΝΤΑΙ ΣΕ ΥΠΕΡΒΟΛΙΚΗ ΘΕΡΜΟΤΗΤΑ ΟΠΩΣ ΗΛΙΑΚΗ ΑΚΤΙΝΟΒΟΛΙΑ, ΦΩΤΙΑ Η ΠΑΡΟΜΟΙΑ.
- ΚΡΑΤΗΣΤΕ ΤΙΣ ΜΠΑΤΑΡΙΑΣ ΜΑΚΡΙΑ ΑΠΟ ΠΑΙΔΙΑ.
- ΧΡΗΣΙΜΟΠΟΙΗΣΤΕ ΜΟΝΟ 3 ΜΠΑΤΑΡΙΑΣ ΑΑ (ΔΕΝ ΠΕΡΙΛΑΜΒΑΝΟΝΤΑΙ).

ΛΕΙΤΟΥΡΓΙΑ

- ① • ΠΙΕΣΤΕ ΜΙΑ ΦΟΡΑ: ΕΝΕΡΓΟΠΟΙΗΣΗ.
- ΠΙΕΣΤΕ ΞΑΝΑ: ΑΛΛΑΞΤΕ ΤΟ ΠΡΟΓΡΑΜΜΑ ΦΩΤΙΣΤΙΚΩΝ ΕΦΕ.
(ΥΠΑΡΧΟΥΝ ΕΠΤΑ ΔΙΑΦΟΡΕΤΙΚΑ ΠΡΟΓΡΑΜΜΑΤΑ ΦΩΤΙΣΤΙΚΩΝ ΕΦΕ.)
- ΠΙΕΣΤΕ ΚΑΙ ΚΡΑΤΗΣΤΕ ΠΑΤΗΜΕΝΟ ΓΙΑ 5 ΔΕΥΤΕΡΟΛΕΠΤΑ: ΑΠΕΝΕΡΓΟΠΟΙΗΣΗ.
(ΑΥΤΟΜΑΤΗ ΑΠΕΝΕΡΓΟΠΟΙΗΣΗ ΕΝΤΟΣ 1 ΩΡΑΣ.)

ΑΠΟΡΡΙΨΗ

ΣΗΜΑΣΙΑ ΤΟΥ ΔΙΑΓΡΑΜΜΕΝΟΥ ΚΑΔΟΥ ΑΠΟΡΡΙΜΜΑΤΩΝ:
ΜΗΝ ΑΠΟΡΡΙΠΤΕΤΕ ΤΙΣ ΗΛΕΚΤΡΙΚΕΣ ΣΥΣΚΕΥΕΣ ΩΣ ΑΔΙΑΝΟΜΗΤΑ ΣΤΙΚΑ ΑΠΟΒΛΗΤΑ. ΧΡΗΣΙΜΟΠΟΙΗΣΤΕ ΞΕΧΩΡΙΣΤΕΣ ΕΓΚΑΤΑΣΤΑΣΕΙΣ ΣΥΛΛΟΓΗΣ ΕΠΙΚΙΝΔΥΝΟΣ ΜΕ ΤΗΝ ΤΟΠΙΚΗ ΣΑΣ ΑΥΤΟΔΙΟΙΚΗΣΗ ΓΙΑ ΠΛΗΡΟΦΟΡΙΕΣ ΣΧΕΤΙΚΑ ΜΕ ΤΑ ΔΙΑΘΕΞΙΜΑ ΣΥΣΤΗΜΑΤΑ ΣΥΛΛΟΓΗΣ.
■ ΕΑΝ ΟΙ ΗΛΕΚΤΡΙΚΕΣ ΣΥΣΚΕΥΕΣ ΑΠΟΡΡΙΠΤΟΝΤΑΙ ΣΕ ΧΩΡΟΥΣ ΥΓΕΙΟΝΟΜΙΚΗΣ ΤΑΦΗΣ Η ΧΩΜΑΤΕΡΕΣ, ΜΠΟΡΕΙ ΝΑ ΔΙΑΡΡΕΥΣΟΥΝ ΕΠΙΚΙΝΔΥΝΕΣ ΟΥΣΙΕΣ ΣΤΑ ΥΠΟΓΕΙΑ ΥΔΑΤΑ ΚΑΙ ΝΑ ΕΙΣΕΛΘΟΥΝ ΣΤΗΝ ΤΡΟΦΙΚΗ ΑΛΥΣΙΔΑ, ΒΛΑΠΤΟΝΤΑΣ ΤΗΝ ΥΓΕΙΑ ΚΑΙ ΤΗΝ ΕΥΕΛΙΑ ΣΑΣ.
ΚΑΤΑ ΤΗΝ ΑΝΤΙΚΑΤΑΣΤΑΣΗ ΠΑΛΑΙΩΝ ΣΥΣΚΕΥΩΝ ΜΕ ΝΕΕΣ, ΤΟ ΚΑΤΑΣΤΗΜΑ ΠΩΛΗΣΗΣ ΕΧΕΙ ΝΟΜΙΚΗ ΥΠΟΧΡΕΩΣΗ ΝΑ ΠΑΡΑΛΑΒΕΙ ΤΗΝ ΠΑΛΙΑ ΣΥΣΚΕΥΗ ΣΑΣ ΓΙΑ ΑΠΟΡΡΙΨΗ ΤΟΥΛΑΧΙΣΤΟΝ ΔΩΡΕΑΝ.

Плавающая светодиодная лампа для бассейна Модель № 58419

4,5 В пост. тока Макс. 0,6 Вт IP68 1 м Макс. температура окружающей среды: 60°C

ВНИМАНИЕ

У ЛИЦ, СТРАДАЮЩИХ ФОТОЧУВСТВИТЕЛЬНОЙ ЭПИЛЕПСИЕЙ, МОГУТ ПРОИЗОЙТИ СУДОРОЖНЫЕ ПРИПАДКИ, ВЫЗВАННЫЕ ВСПЛЫВАЮЩИМИ ИЛИ МИГАЮЩИМИ ИСТОЧНИКАМИ СВЕТА, НАПРИМЕР СТРОБОСКОПИЧЕСКИМИ ЛАМПАМИ ИЛИ ОСВЕТИТЕЛЬНЫМИ ПРИБОРАМИ НА ДИСКОВТЕКАХ. НЕ ДАВАЙТЕ ЛАМПУ ДЕТЯМ. ЭТО НЕ ИГРУШКА!

ВАЖНО!

Не погружайте изделие в воду, так как это может привести к повреждению электронных компонентов.
Перед использованием убедитесь в том, что крышка плотно закрыта. Извлекайте лампу из бассейна, если она не используется, а также во время чистки бассейна. Изделие может быть повреждено скиммером или иными устройствами.

ПРИМЕЧАНИЕ.

Прежде чем вставлять батареи, зачищайте их контакты, а также контакты устройств.
Заменяйте батарейки по мере необходимости, убедившись в том, что устанавливаете батарейки правильного типа.
Перед утилизацией светильника следует извлечь из него батарейки.

Правила обращения с батарейками

- Не вставляйте в устройство одновременно новые и старые батарейки.
- Не вставляйте в устройство одновременно батарейки разных типов. Не вставляйте в устройство одновременно щелочные, стандартные (углецидные) батарейки и аккумуляторные (никель-кадмиевые) элементы питания.
- Устанавливайте батарейки с учетом правильной полярности (+ и -).
- Никогда не замыкайте батарейки накороток.
- Ни в коем случае не пытайтесь зарядить батарейки, поскольку это может привести к их протечке, возгоранию или взрыву.
- Перед зарядкой аккумуляторных элементов питания они должны быть извлечены из изделия.
- Ни в коем случае не пытайтесь разобрать или вскрыть батарейки, поскольку это может привести к химическим ожогам электролитом.
- Вынимайте батарейки из оборудования, которое не планируете использовать в течение длительного времени.
- Разрядившиеся батарейки следует извлечь из изделия.
- Не утилизируйте ни изделие, ни батарейки методом сжигания. Ознакомьтесь с местными законами и нормативами для обеспечения экологически безопасной утилизации.
- Батарейки не должны подвергаться воздействию чрезмерного тепла, как-то солнечный свет, огонь и т. д.
- Храните батарейки в недоступном для детей месте.
- Используйте только 3 батарейки типа АА (не входят в комплект поставки).

ЭКСПЛУАТАЦИЯ

- ① • Нажмите один раз: лампа включается.
- Нажмите еще раз: изменяется световой эффект (имеется семь различных световых эффектов).
- Нажмите и удерживайте в течение 5 секунд: лампа выключается (через 1 час изделие выключится автоматически).

УТИЛИЗАЦИЯ

Значение символа перечеркнутого контейнера для отходов на колесиках:
не утилизируйте электроприборы с несортированными коммунальными отходами, сдавайте их на специальные пункты сбора.
За информацией о наличии пунктов сбора отходов обратитесь в местные органы власти.
■ Если утилизировать электроприборы на мусоросборниках или свалках, опасные вещества могут протечь в грунтовые воды и попасть в пищевую цепочку, нанеся вред вашему здоровью и благополучию.
При замене старых электроприборов новыми продавец по закону обязан принять от вас старый электроприбор для утилизации, по меньшей мере, бесплатно.

Plovoucí LED bazénové světlo

Model č. 58419

4,5 V ss Max. 0,6 W IP68 1 m Max. okolní teplota: 60°C

UPOZORNĚNÍ

V PŘÍPADĚ OSOB S FOTOSENZITIVNÍ EPILEPSIÍ MOHOU BLIKAJÍCÍ NEBO BLYSKAJÍCÍ SVĚTLA, JAKO JSOU STROBOSKOPICKÁ NEBO DISKO SVĚTLA, ZPŮSOBIT ZÁCHVAT.

UCHOVÁVEJTE MIMO DOSAH DĚTÍ. NEJEDNÁ SE O HRAČKU.

DŮLEŽITÉ

Neponožte zařízení do vody, mohlo by dojít k poškození elektronických součástí.

Před použitím zkontrolujte, že je viko řádně utaženo. Pokud bazén nepoužíváte nebo čistíte, světlo odstraňte, aby nedošlo k poškození silky nebo jinými předměty.

UPOZORNĚNÍ!

Před vložením baterie očistěte kontakty baterie i zařízení.

Baterie vyměňujte podle potřeby, použijte správný typ baterii.

Baterie musí být ze světla odstraněna dřív, než se poškodí.

Výstraha týkající se baterii

- Nepoužívejte současně staré a nové baterie.
- Nepoužívejte současně různé typy baterii. Nepoužívejte současně alkalické, standardní (uhlík-zinek) nebo a dobíjecí (nikl-kadmium) baterie.
- Zkontrolujte, že jsou baterie správně vložené s ohledem na jejich polaritu (+ a -).
- Baterii nezkratujte.
- Nikdy se nepokoušejte dobíjet primární baterie, protože by mohlo dojít k průsakům, ohni nebo výbuchu.
- Nabíjecí baterie je třeba před nabíjením vyjmout z produktu.
- Nikdy se nepokoušejte rozebírat nebo otevírat baterie. Mohli byste se popálit elektrolytem.
- Pokud produkt nebudete používat delší dobu, vyndejte baterie z produktu.
- Vybít baterie z produktu vyjměte.
- Nevynahzujte produkt a baterie do ohně. Pokyny pro správnou likvidaci naleznete ve vašich místních předpisech.
- Baterie nesmí být vystaveny nadměrnému teplu, např. v důsledku slunečního záření, ohně apod.
- Uchovávejte mimo dosah dětí.
- Používejte pouze 3 baterie AA (nejsou součástí dodávky).

PROVOZ

- ① • Jedno stisknutí: zapnutí.
- Další stisknutí: změna světelné show.
(Celkem sedm různých světelných show.)
- Stisknutí po dobu 5 sekund: vypnutí.
(Automatické vypnutí po 1 hodině)

LIKVIDACE

Význam symbolu přeškrtnuté popelnice:



Použitá elektrická zařízení nepatří do běžného domovního odpadu, likvidujte je na k tomu určených sběrných místech.

Informace o provozovaných sběrných místech vám poskytnou místní úřady.

■ Při likvidaci elektrických zařízení na skládkách hrozí únik nebezpečných látek do spodních vod a jejich následně proniknutí do potravního řetězce, což může ohrozit vaše zdraví.

Při obměně zařízení je prodávající ze zákona povinen zdarma odebrat zpět staré zařízení a zajistit jeho likvidaci.

Flytende LED bassengbelysning

Model 58419

DC 4,5V Maks. 0,6W IP68 1m Maks. ambient temperatur: 60°C

ADVARSEL

ANFALL - PERSONER MED EPILEPSI SOM KAN FA ANFALL UTLØST AV FLAKRENDE ELLER BLINKENDE LYS SOM STROBOSKOPISK LYS ELLER DISCO-LYS.

OPPBÆVRES UTILJENGELIG FOR BARN. DETTE ER IKKE ET LEKETØY!

VIKTIG

Må ikke senkes ned i vann da dette kan skade de elektroniske komponentene.

Pass på at dekslet er sikkert festet før bruk. Ta det ut av bassenget når det ikke er i bruk eller under rengjøring slik at enheten ikke blir skadet av skimmere eller annet utstyr!

MERK!

Rengjør batterikontaktene og også kontaktene i enhetene før du setter inn batteriene.

Bytt batterier etter behov og pass på at du setter inn korrekt batteritype.

Batteriet må tas ut av lysarmaturen før produktet kastes.

Forsiktighetsregler for batterier

- Ikke bland gamle og nye batterier.
- Ikke bland ulike typer batterier. Ikke bland alkaliske standard batterier (karbon-sink) med ladbare (nikkel-kadmium) batterier.
- Pass på at batteriene blir korrekt montert med tanke på polaritet (+ og -).
- Ikke kortslutt batteriet.
- Prøv aldri å lade opp primærbatteriene da dette kan føre til lekkasje, brann eller eksplosjon.
- Oppladbare batterier må fjernes fra dette produktet før de lades opp.
- Prøv aldri å demontere eller åpne batterier da dette kan føre til elektrolyttbrannsar.
- Ta ut batteriene hvis lasermåleren skal lagres i en lenger periode.
- Utbrukte batterier må fjernes fra dette produktet.
- Ikke kast produktet eller batteriene på et bål eller i en peis. Sjekk lokale forskrifter for riktig avhending.
- Batteriene må ikke eksponeres for høy varme som solskinn, bar flamme eller liknende.
- Oppbevar batteriene utenfor barns rekkevidde.
- Bruk bare 3 AA-batterier (leveres ikke med).

DRIFT

- ① • Trykk en gang: Slå på.
- Trykk en gang til: Endre lysvisningen.
(Det er sju ulike lysvisninger).
- Trykk og hold i 5 sekunder: Slå av.
(Enheten slås automatisk av etter 1 time).

AVFALLSHÅNDTERING

Betydningen av krysset over søppelkassen med hjul:



Ikke kast elektrisk apparater som usortert restavfall. Bruk egne innsamlingsystemer.

Kontakt de lokale myndighetene for informasjon om de innsamlingsordningene som finnes.

■ Hvis elektriske apparater kastes på fyllinger eller avfallsplasser kan farlige stoffer lekke ned i grunnvannet og komme inn i matkjeden og dermed skade helse og velvære.

Når du bytter ut gamle apparater med nye har forhandleren en juridisk plikt til å ta tilbake det gamle apparatet for avhending uten kostnad.

LED flytande pool-lampor

Modell nr. 58419

DC 4,5V Maks. 0,6W IP68 1m Max. omgivningstemperatur: 60°C

VARNING

ANFALL: MÄNNISKOR MED LJUSKÄNSLIG EPILEPSI KAN FÅ ANFALL SOM KAN UTLÖSA GENOM FLADDRANDE ELLER BLINKANDE LJUS SÅ SOM STROBE LJUS ELLER DISCOLAMPOR.

FÖRVARAS UTOM RÄCKHÅLL FÖR BARN. DETTA ÄR INTE AVSETT SOM EN LEKSAK.

VIKTIGT

Sänk in ner enheten i vatten, eftersom detta kan skada de elektroniska komponenterna.

Se till att locket är ordentligt fastsatt innan den tas bort från poolen,

När den inte används eller när den rengörs så att enheterna inte skadas av skimmers eller andra anordningar.

OBS!

Rengör batteriernas och anordningens kontakter innan batterierna installeras.

Byt ut batterier vid behov, försäkra dig om att det är rätt typ av batterier.

Batteriet måste avlägsnas från ljusarmaturen innan den är kasserad.

Försiktighetsåtgärder för batterier

- Blanda inte nya och gamla batterier.
- Blanda inte olika typer av batterier. Blanda inte alkalina, standard (Kol - Zink), eller uppladdningsbara (Nickel - Kadmium) batterier.
- Se till att batterierna installeras korrekt med hänsyn till polariteten (+ och -).
- Kortslut inte batteriet.
- Försök aldrig ladda upp primärbatterier eftersom detta kan leda till läckage, brand eller explosion.
- Uppladdningsbara batterier ska tas ur produkten innan de laddas.
- Försök aldrig demontera eller öppna batterier eftersom detta kan leda till elektriska brännskador.
- Ta bort batterier från utrustning som inte ska användas under en längre tid.
- Förbrukade batterier ska tas ut ur produkten.
- Bortskaffa inte produkten och dess batterier genom att bränna dem. Kontrollera de lokala bestämmelserna för korrekta instruktioner för bortskaffande.
- Batterierna får inte utsättas för hög värme som t.ex. solsken, eld eller liknande.
- Förvara batterierna utom räckhåll för barn.
- Använd endast 3 AA batterier (en inkluderade)

ANVÄNDNING

- ① Tryck en gång: Sätt på.
- Tryck igen: Ändra ljus-showen.
(Det finns sju olika ljus-shower.)
- Tryck och håll inne i 5 sekunder: Stäng av.
(Automatisk avstängning efter 1 timme)

AVYTTRING

Betydelsen av korsade soptunnan med hjul:

Kassera in elektriska apparater som osorterat avfall utan sortera dem rätt.

Kontakta din lokala myndighet för mer information om tillgängliga insamlingsystem.

Om elektriska apparater kasseras på en soptipp eller dumpas kan farliga substanser läcka ut i grundvattnet och komma in i livsmjölkskedjan och därmed skada din hälsa och välmående.

När du ersätter gamla apparater med nya är försäljaren enligt lagen tvungen att ta tillbaka din gamla apparat för återvinning utan kostnad.

Kelluva allasvalo

Malli 58419

4,5 V DC Maks. 0,6 W IP68 1 m Maks. ilma: 60°C

VAROITUS

EPILEPTISET KOHTAUKSET-VALOHERKKÄÄ EPILEPSIAA SAIRASTAVAT IHMISET VOIVAT ALTISTUA KOHTAUKSILLE, JOIDEN LAUKAISUJANA TOIMIVAT VÄRISEVÄT TAI VILKKUVAT VALOT, KUTEN STROBO- TAI DISKOVALOT.

SÄILYTÄ TUOTE POISSA LASTEN ULOTTUVILTA. TÄMÄ TUOTE EI OLE LELU.

TÄRKEÄÄ

Älä upota veteen, sillä tämä saattaa vahingoittaa elektroniikan komponentteja.

Varmista ennen käyttöä, että kansi on suljettu kunnolla. Poista valo altaasta, kun sitä ei käytetä tai kun allasta puhdistetaan, jotta roskahaavi yms. laitteet eivät vahingossa vaurioita valoja.

HUOMAA!

Puhdista pariston ja laitteen kosketuspinnat ennen paristojen asettamista paikalleen.

Vaihda paristot uuteen tarvittaessa ja varmista, että uudet paristot ovat oikeanlaiset.

Paristo on poistettava laitteesta ennen laitteen hävittämistä.

Pariston käsittelyohjeet

- Älä käytä samanaikaisesti vanhoja ja uusia paristoja.
- Älä käytä samanaikaisesti erityyppisiä paristoja. Älä käytä samanaikaisesti tavallisia alkali-paristoja (sinkki-hiili) ja ladattavia paristoja (nikkeli-kadmium).
- Varmista, että paristot laitetaan paikalleen napaisuus huomioiden (+ ja -).
- Älä oikosulje paristoa.
- Älä koskaan yritä ladata primäriparistoja, sillä tämä voi aiheuttaa tuulipalon tai räjähdyksen.
- Ladattavat paristot on poistettava tästä tuotteesta ennen lataamista.
- Älä koskaan yritä avata tai purkaa paristoja osiin, sillä tämä voi johtaa elektrolyyttien aiheuttamaan palovammaan.
- Poista paristot laitteesta, kun sitä ei käytetä pitkään aikaan.
- Tyhjä paristo on poistettava tuotteesta.
- Älä hävitä tuotetta ja sen paristoja polttamalla. Hävitä tuote asianmukaisella tavalla tarkistamalla paikalliset määräykset.
- Paristoja ei saa altistaa liialliselle kuumuudelle, kuten auringonvalolle, tulelle tai vastaavalle.
- Pidä paristot poissa lasten ulottuvilta.
- Käytä vain 3 AA-paristoa (ei sisälly pakkaukseen).

KÄYTTÖ

- ① Paina kerran: Päälle kytkeminen.
- Paina uudelleen: Muuta valon käyttäytymistä.
(Voit valita 7 erilaisesta valoshowsta.)
- Paina ja pidä painettuna 5 sekunnin ajan: Valon kytkeminen pois päältä.
(Automaattinen virrankatkaisu 1 tunnin kuluttua.)

HÄVITTÄMINEN

Ylivivutun roska-astian symbolin merkitys:

Sähkölaitteita ei saa hävittää lajittelemattoman kotijätteen mukana. Ne on vietävä tätä tarkoitusta varten oleviin erillisin keräyspisteisiin.

Suon lisä tietoa käytettävissä olevista keräyspisteistä alueesi jätteenhuoltoalueelta tai kunnan Internet-sivuilta.

Laatonta tai esimerkiksi suoraan kaatopaikoille jätetty sähkö- ja elektroniikkaromu voi aiheuttaa haittaa ihmisille ja terveydelle, sillä se sisältää tiettyjä haitallisia yhdisteitä, joita voi vuotaa pohjaveteen ja joutua ravintoketjuun.

Kun ostat uusia sähkölaitteita vanhojen tilalle, laitteen myyjä on velvollinen ottamaan vastaan vanhan sähkölaitteesi ilmaiseksi.

Plávajúce LED svetlo do bazéna

Model: č. 58419

DC 4,5 V Max. 0,6 W IP68 1 m Max. prostredie: 60°C

UPOZORNENIE

ZÁCHVATY - V PRÍPADE OSŔB S FOTOCITLIVOU EPILEPSIOU MÔŽE VYVOLÁŤ ZÁCHVATY SPUSTENÉ BLIKAJÚCIMI ČI BLÝSKAVÝMI SVETLAMI, AKO JE STROBOSKOPICKÉ ČI DISKO SVETLO.

UDRŽUJTE MIMO DOSAH DEŤÍ. TOTO NIE JE HRAČKA!

DÔLEŽITÉ

Jednotku neponárajte do vody, pretože by to mohlo spôsobiť poškodenie elektrických komponentov.

Pred použitím skontrolujte, či je veľa pevne pripevnené. Odstráňte výrobok z bazéna, pokiaľ sa nepoužíva či v priebehu čistenia, aby jednotku nepoškodil zachytávač nečistôt či iné zariadenia.

POZNÁMKA

Pred inštaláciou batérie vyčistite kontakty batérie, ako aj kontakty zariadení.

Batérie v prípade potreby vymeňte a použite pritom správny typ batérie.

Pred vyhodnením je treba batérie odstrániť zo svetidla.

Opatrenia pre batérie

- Nepoužívajte súčasne staré a nové batérie.
- Nemiešajte rôzne druhy batérií. Nemiešajte alkalické, štandardné (uhlíkové - zinkové) alebo dobijacie (niklovo - kadmiové) batérie.
- Batérie nainštalujte správne s ohľadom na polaritu (+ a -).
- Batériu neskratujte.
- Nikdy sa nepokúšajte používať primárne batérie, pretože to môže spôsobiť netesnosti, požiar či výbuch.
- Dobijacie batérie je pred dobjaním treba vybrať z tohto výrobku.
- Batérie sa nikdy nepokúšajte demontovať či otvárať. Mohlo by to spôsobiť popálenie elektrolytom.
- Batérie zo zariadenia vyberte, pokiaľ sa nebude dlhší čas používať.
- Vybíť batérie je treba z tohto výrobku vybrať.
- Produkt ani jeho batérie nevyhadzujte do ohňa. Pokyny pre správnu likvidáciu nájdete v miestnych právnych predpisoch.
- Batérie sa nesmú vystavovať nadmernému teplu, ako je priame slnečné žiarenie, požiar alebo podobne.
- Batérie udržiňte mimo dosah detí.
- Používajte iba 3 batérie typu AA (nie sú súčasťou balenia).

PREVÁDZKA

- ⓘ Jedno stlačenie: Zapnutie.
- Opakované stlačenie: Zmeniť svetelnú šou. (K dispozícii je sedem rôznych svetelných šou.)
- Stlačenie a podržanie na 5 sekúnd: Vypnutie. (Automatické vypnutie po 1 hodine.)

LIKVIDÁCIA

Význam symbolu prečiarknutého odpadkového koša s kolieskami:

Elektrické spotrebiče nevyhadzujte do netriedeného komunálneho odpadu, využite služby zariadení triedeného odpadu.

o Informácie o dostupných systémoch zberu sa informujte u vašich miestnych orgánov.

■ V prípade vyhodnenia elektrických spotrebičov do pozemných skládok či smietísk môžu do podzemných vôd unikať nebezpečné chemikálie a môžu sa tak dostať do potravinového reťazca a môžu tak poškodiť vaše zdravie a životné podmienky.

Pri výmene starého spotrebiča za nový je maloobchodník zo zákona povinný prevziať späť starý spotrebič za bezplatnú likvidáciu.

Plyvajúca lampa LED do basenu

Model nr 58419

DC 4,5V Maks. 0,6W IP68 1 m Maks. temp. šrodoiska: 60°C

OSTRZEŢENIE

DRGÁVKI-OSŔBOV CIERPIACE NA EPILEPSJĘ FOTOGENNĄ MOGĄ DOŚWIADCZYĆ ATAKU WYWOŁANEGO MIGAJĄCYMI LUB BLYSKAJĄCYMI

ŚWIATŁAMI TAKIMI JAK ŚWIATŁA STROBOSKOPU LUB ŚWIATŁA DYSKOTEKOWE.

TRZYMAĆ POZA ZASIĘGIEM DZIECI. PRODUKT NIE JEST ZABAWKĄ.

WAŹNE

Nie zanurzajte lampy w wodzie, moglyby to uszkodzić jej elektroniczne elementy.

Przed użyciem upewnij się, że pokrywa jest szczelnie zamknięta. Podczas czyszczenia basenu lub jeśli nie używany, wyjąć produkt z basenu, pozwoli to uniknąć jego uszkodzenia przez skimmer lub inne urządzenia.

UWAGA!

Przed włożeniem baterii wyczyść jej styki oraz styki urządzenia.

Wymieniając baterie upewnij się, że typ nowych baterii jest odpowiedni.

Przed wyrzuceniem lampy należy wyjąć z urządzenia baterie.

Środki Ostrożności dotyczące Baterii

- Nie mieszaj starych i nowych baterii.
- Nie mieszaj różnych typów baterii. Nie mieszaj baterii alkalicznych, standardowych (Węglowo - Cynkowych) lub akumulatorów (Niklovo - Kadmowych).
- Upewnij się, że baterie są prawidłowo zainstalowane w odniesieniu do polaryzacji (+ i -).
- Nie dopuść do zwarcia biegunów baterii.
- Nigdy nie próbuj ładować baterii galwanicznych, gdyż może to spowodować wyciek, pożar lub eksplozję.
- Akumulatory muszą być wyjęte z produktu przed ładowaniem.
- Nie wolno demontować ani otwierać baterii, gdyż może to doprowadzić do oparzenia elektrolitami.
- Wymij baterie z urządzenia, jeśli nie będzie ono używane przez dłuższy okres czasu.
- Wyczerpane baterie należy wyjąć z produktu.
- Nie kładź produktu i jego baterii na ogniu. Sprawdź lokalne przepisy dotyczące prawidłowej utylizacji.
- Baterie nie powinny być wystawiane na działanie wysokich temperatur, takich jak słońce, ogień itp.
- Przechowuj baterie w miejscu niedostępnym dla dzieci.
- Należy używać wyłącznie baterii 3 AA (brak w zestawie).

UŻYTKOWANIE

- ⓘ Pojedyncze naciśnięcie: włącza.
- Ponowne naciśnięcie: zmienia pokaz światel (jest dostępnych siedem różnych pokazów światel).
- Naciśnięcie przycisku i przytrzymanie przez 5 sekundy: wyłącza (Automatyczny wyłącznik po 1 godz.).

UTYLIZACJA

Znaczenie symbolu przekreślonego śmietnika na kółkach:

Użytych produktów elektrycznych nie należy wyrzucać razem z odpadami domowymi.

Sprzęt elektryczny i elektroniczny zawiera substancje, które w przypadku braku właściwego recyklingu mogą być groźne dla ludzkiego zdrowia i środowiska.

■ Użyty produkt oddaj do miejsca zajmującego się recyklingiem. Skontaktuj się z lokalnymi władzami lub sprzedawcą w celu uzyskania porady na temat recyklingu.

LED-es lebegő medencevilágítás 58419-es modell

4,5 V DC Max. 0,6 W IP68 – 1 m Max. környezet: 60°C

FIGYELMEZTETÉS

ROHAM FELLEPÉSÉNEK VESZÉLYE – FÉNYÉRZÉKENY EPILEPSZIÁBAN SZENVEDŐK BEN A VIBRÁLÓ VAGY VILLOGÓ STROBOSZKÓPFÉNY, ILLETVE DISZKÓFÉNY ROHAMOT VÁLTHAT KI.

GYERMEKEKTŐL ELZÁRVA TARTANDÓ. NEM JÁTÉKSZER.

FONTOS

Ne merítse az egységet vízbe, mert az tönkretelheti az elektronikus részeségeket.

Gondoskodjon arról, hogy használat előtt a burkolata biztonságosan legyen rögzítve. Ha nem használja, vagy amikor a medencét tisztítja, vegye ki a medencéből, hogy a medencei szűrők vagy más eszközök nehegy kárt tegyenek benne.

MEGJEGYZÉS!

Az akkumulátor behelyezése előtt tisztítsa le az akkumulátor és az eszköz érintkezőit.

Szükség esetén cserélje le az akkumulátorokat, ügyelve a megfelelő akkumulátortípusra.

Az akkumulátort még az előtt ki kell venni a termékből, hogy kifolyna.

Élővagyatosság az elemekkel

- Ne használjon egyszerre új és régi elemeket.
- Ne használjon eltérő típusú elemeket. Ne használjon egyszerre alkáli, hagyományos (szén-cink) vagy újratölthető (nikkel-kadmium) elemeket.
- Ügyeljen rá, hogy az elemek megfelelő polaritással legyenek behelyezve (+ és -)
- Ne zárja rövidre az elemeket.
- Soha ne próbálja újratölteni az eldobható elemeket, mivel az szivárgást, tüzet vagy robbanást okozhat.
- Az újratölthető elemeket feltöltés előtt el kell távolítani a termékből.
- Soha ne próbálja szétszerelni vagy felnyitni az elemeket, mert az elektrolit maró hatású folyadék, ami kémiai égési sérülést okozhat.
- Ha hosszabb ideig nem használja a terméket, távolítsa el az elemeket a készülékből.
- A lemerült elemeket el kell távolítani a termékből.
- Ne dobja a terméket vagy az elemeket tübbe. A megfelelő ártalmatlanítással kapcsolatban tanulmányozza a helyi előírásokat.
- Az elemeket nem szabad tűzoltó hőnek – pl. napsugárzásnak, tűznek vagy hasonlóknak – kitenni.
- Az elemeket tartsa gyermekektől elzárt helyen.
- 3 db AA akkumulátorral használható (nincs mellékelve)

HASZNÁLAT

- Ⓞ Egyszeri megnyomás: Bekapcsolás.
- Újbóli megnyomás: Fényjáték megváltoztatása. (Hét különböző fényjáték közül lehet választani.)
- Tartsa 5 másodpercig lenyomva: Kikapcsolás. (1 órán belül automatikusan kikapcsol.)

ÁRTALMATLANÍTÁS

Az áthúzott, kereskes kuka jelentése:

Ne dobja ki az elektromos készülékeket háztartási hulladékként, hanem a megfelelő gyűjtőhelyeken adja le őket.

A rendelkezésre álló gyűjtőrendszerekkel kapcsolatos információkért forduljon a helyi önkormányzatához.

Ha az elektromos készülékeket szeméttelenen vagy hulladéklerakóban helyezik el, veszélyes anyagok kerülhetnek belőlük a talajvízbe, majd onnan az élelmiszerláncba, ami károsíthatja az egészséget és a jólétet.

A régi készüléket új készülékre cserélésekor a kereskedőnek jogszabályi kötelezettsége, hogy ártalmatlanítás céljából legalább térítésmentesen visszavegye a régi készüléket.

LED peldošā baseina gaisma Modelis 58419

DC 4,5V Maks. 0,6 W IP68 1m Maks. apkārtējās vides temperatūra: 60°C

BRĪDINĀJUMS

CILVĒKIEM, KURIEM IR LĒKMES, ŠT PRECE VAR IZRAISĪT GAISMJUTĪGAS EPILEPSIJAS LĒKMES KURAS IEROSONA MIRGOJŠANAS VAI ZIBOŠAS GAISMAS, KĀ DISKO GAISMAS.

GLABĀJĪET BĒRNIEM NEPIEĒJAMĀ VIETĀ. ŠT NAV ROTAĻLIETA.

SVARĪGI

Neiegremdējiet dāļu ūdenī, jo tas var bojāt elektroniskās sastāvdaļas.

Pārliecinieties, ka vāciņš pirms lietošanas ir cieši nostiprināts. Izmēriet ne baseina, kad netiek lietots vai kad tiek veikta tīrīšana, lai sārgu atdalītu, vai citas ierīces to nesabojā.

PIEZĪME!

Pirms baterijas ievietošanas, notīriet baterijas kontaktus un ierīces kontaktus.

Pēc nepieciešamības nomainiet baterijas, nodrošiniet pareizo bateriju veidu.

Pirms gaismeļa likvidēšanas no tā jāizņem baterijas.

Piesardzība baterijai

- Nekombinējiet vecus un jaunus akumulatorus.
- Nekombinējiet dažādu veidu baterijas. Nekombinējiet sārgu standartus (oglekļa-cinka) vai uzlādejamās (niķeļa-kadmija) baterijas.
- Pārliecinieties, ka baterijas ir ievietotas pareizi, atbilstoši polaritātei (+ un -).
- Neveidojiet akumulatora īssavienojumu.
- Nekad nemēģiniet atkārtoti uzlādēt parastās baterijas, jo tas var radīt noplūdi, liesmas vai eksploziju.
- Uzlādejamie akumulatori jānoņem no šī produkta pirms to uzlādes.
- Nekad nemēģiniet izjaukt vai atvērt baterijas, jo tas var radīt apdegumus.
- Izmēriet baterijas no aprīkojuma, kas nav paredzēts ilgstošai lietošanai.
- Izlietotie akumulatori ir jānoņem no šī produkta.
- Neizmēriet ierīci vai tā baterijas ugunī. Noskaidrojiet vietējos noteikumus par atbilstošiēme izmešanas nosacījumiem.
- Akumulatorus nedrīkst tikt pakļauti pārmerīgām karstumam, piemēram, saules, uguns vai tam līdzīgu faktoru iedarbībai.
- Glabājiet baterijas bērniem nepieejamā vietā.
- Izmantojiet tikai 3 AA baterijas (nav iekļautas).

IZMANTOŠANA

- Ⓞ Nospiediet vienreiz: Ieslēgšana.
- Nospiediet vēlreiz: Mainiet gaismas parādīšanas. (Ir septiņi dažādi gaismas parādīšanas veidi.)
- Nospiediet un turiet 5 sekundes: Izslēgšana. (Automātiski izslēdzas pēc 1 stundas.)

ATBRĪVOŠANĀS

Pārsvitrotas miskastes uz riteņiem nozīmē:

Neizmēriet elektriskās ierīces kā nešķīrotus atkritumus, izmantojiet atsevišķas savākšanas iestādes.

Sazinieties ar jūsu vietējo pašvaldību, lai saņemtu informāciju saistībā ar pieejamajām savākšanas sistēmām.

Ja elektriskās ierīces tiek izmettas pildizgāztuvēs vai parastajās izgāztuvēs, bīstamās vielas var nonākt gruntsdosēnos un nonākt barības ķēdē, nodarot kaitējumu jūsu veselībai un labklājībai.

Kad aizstājat vecās ierīces ar jaunām, mazumtirgotāja likumiskais pienākums ir pieņemt jūsu veco ierīci, vismaz bez maksas.

LED plūduriuojanti baseino lempa

Modelio nr. 58419

DC 4,5 V Maks. 0,6 W IP68 1 m Maks. aplinkos temperatūra: 60°C

ISPĖJIMAS

ŠIRDIES PROBLEMŲ TURINTYS ASMENYS SU FOTOSENSIYVIA EPILEPSIJA GALI PATIRTI ŠIRDIES SMŪGĮ. JI GALI SUKELTI MIRGANČIOS IR BLYKČIOJANČIOS ŠVIĖSOS, PVZ., ŠVIĖSOS BLYKŠNIŲ ARBA DISKOTEKOS REŽIMO. LAIKYKITE VAIKAMS NEPASIEKIAMOJE VIETOJE. TAI NĖRA ŽAISLAS.

SVARBŪ

Neįmerkite prietaiso į vandenį, kadangi vanduo gali pažeisti elektrines dalis.

Prieš naudodami įsitikinkite, kad dangtis tvirtai uždarytas. Ištraukite iš baseino, kai nenaudojate arba kai atliekate baseino valymo darbus, kad prietaiso nepažeistumėte graibštais ar kitais prietaisais.

DĖMESIO!

Prieš įstatydami baterijas nuvalykite baterijų ir prietaiso kontaktus.

Baterijas keiskite kaip būtina, įsitikindami, kad dedate tinkamo tipo baterijas.

Prieš išmetant šviestuvą baterijas būtina išimti.

Atsargumo priemonės naudojant baterijas

- Nemašykitė senų ir naujų baterijų.
- Nenaudokite skirtingų rūšių baterijų kartu. Nemašykitė šarminių, standartinių (anglies-cinko) arba įkraunamų (nikelio-kadmio) baterijų.
- Įsitikinkite, kad baterijos tinkamai įdėtos pagal poliškumą (+ ir -).
- Stenkitės išvengti baterijų trumpojo jungimo.
- Niekada nebandykite įkrauti neįkraunamų baterijų, kadangi tai gali sukelti nuotėkį, gaisrą ar sprogią.
- Prieš įkraunant įkraunamas baterijas, pirmiausia reikia jas išimti iš gaminio.
- Niekada nebandykite išrinkti arba atidaryti baterijų korpuso, kadangi taip galite nusideginti elektrolitu.
- Netaikykite baterijų aplinkoje, kuri nėra tinkama ilgai laikyti baterijas.
- Išsekusias baterijas reikia išimti iš gaminio.
- Nemeskite produkto arba jo baterijų į ugnį. Pasidomėkite vietiniais reglamentais dėl išmetimo nurodymų.
- Saugokite baterijas nuo per didelio karščio, pavyzdžiui, tiesioginių saulės spindulių, ugnies ir pan.
- Laikykite vaikams nepasiekiamoje vietoje.
- Naudokite tik 3 AA tipo baterijas (nepateikiamos).

NAUDOJIMAS

- ⌚ Paspauskite vieną kartą: įjungiamo.
- Paspauskite dar kartą: pakeičiamas švišos šou režimas (yra septyni švišos šou režimai).
- Penkioms sekundėms paspauskite: išjungiamo (automatiškai išjungiamo po valandos).

IŠMETIMAS



Perbrauktos šiukšliadėžės simbolio reikšmė:

Neišmeskite elektrinių prietaisų kartu su nerūšiuotomis buitinėmis atliekomis, nugabenkite į atskirą surinkimo punktą.

Susisiekite su vietiniu valdžios atstovu dėl jūsų gyvenamojoje vietoje prieinamų surinkimo punktų.

■ Jei elektriniai prietaisai išmetami užkasus ar numetus ant žemės, pavojingos medžiagos gali nutekėti į gruntinius vandenis, o tada patenkti į mitybos grandinę, keldamos pavojų sveikatai ir gerovei.

Keisdamas senuosius prietaisus naujais, pardavėjas teisiškai įpareigotas bent jau nemokamai priimti jūsų senajį prietaisą perdirbti.

Plavajoča LED svetilka za bazene

Št. modela 58419

DC 4,5 V Najvišija moč 0,6 W IP68 1 m Najvišija temperatura: 60°C

OPOZORILO

NAPADI: UTRIPAJOČA SVETLOBA, KI JO POVZROČAJO STROBOSKOPSKE LUČI ALI LUČI V DISKOTEKI, LAHKO PRI OSEBAH S FOTOSENZITIVNO EPILEPSIJO SPROŽIJO NAPADE.

HRANITE ZUNAJ DOSEGA OTROK. TA IZDELEK NI IGRAČA.

POMEMBNO

Izdelka ne potaplajte v vodo, saj to lahko povzroči okvaro elektronskih komponent.

Pred uporabo se prepričajte, da je pokrov ustrezno pritrjen. Ko bazena ne uporabljate ali med njegovim čiščenjem, izdelek odstranite iz bazena, tako da ga posnemalnik ali druge naprave ne poškodujejo.

OPOMBA!

Preden baterijo vstavite v izdelek, očistite njene kontakte in kontakte na izdelku.

Po potrebi baterije zamenjajte z novimi enake vrste.

Preden ta izdelek razstavite, odstranite iz njega baterije.

Opozorila v zvezi z baterijami

- Ne uporabljajte hkrati starih in novih baterij.
- Ne uporabljajte hkrati različnih vrst baterij. Ne uporabljajte hkrati klasičnih alkalnih (cink-ogljikovih) in akumulatorskih (nikel-ikadmijevih) baterij.
- Baterije pravilno vstavite glede na polariteto (+ in -).
- Ne povzročite kratkega stika baterij.
- Nikoli ne poskušajte polniti prvotno vstavljenih baterij, saj lahko to povzroči puščanje, požar ali eksplozijo.
- Pred polnjenjem vzemite baterije, ki se jih sme polniti, iz izdelka.
- Nikoli ne poskušajte razstaviti ali odpreti baterij, saj se lahko pri tem opečete z elektrolitom.
- Iz naprave, ki je dlje časa ne boste uporabljali, odstranite baterije.
- Izrabljene baterije je treba vzeti iz izdelka.
- Izdelka in njegovih baterij ne mešite v ogenj. Preverite lokalne predpise glede pravilnega odlaganja.
- Baterij ne izpostavljajte previsoki temperaturi, kakršno oddajajo sonce, ogenj ali podobni viri.
- Baterije hranite zunaj dosega otrok.
- Uporabljajte le baterije AAA (niso priložene izdelku).

DELOVANJE

- ⌚ Pritisnite enkrat za vklop.
- Pritisnite noviči za spremembo svetlobnih efektov. (Na voljo je sedem različnih svetlobnih efektov.)
- Pritisnite in zadržite pritisnjeno 5 sekund za izklop. (Samodejni izklop v eni uri.)

ODSTRANJEVANJE



Pomen prečrtanega smetnjaka:

Elektrinih naprav ne odlagajte med mešane komunalne odpadke, temveč jih odnesite v temu namenjene centre za ločeno zbiranje odpadkov.

Za podrobnejše informacije o veljavnih sistemih zbiranja odpadkov se obrnite na pristojne krajevne organe.

■ Če električno opremo zavrzete na smetišča ali divja odlagališča, lahko nevarne snovi iztečejo v podtalnico, od tod pa v prehranbno verigo, kjer lahko škodijo vašemu zdravju in počutju.

Šri menjavi starih aparatov z novimi je prodajalec po zakonu dolžan brezplačno prevzeti vaš odsluženi aparat in ga zavreci.

Yüzen LED Havuz Işığı

Model 58419

DC 4,5V Maks. 0,6 W IP68 1m Maks. ortam sıcaklığı: 60°C

UYARI

NÖBETLER-İŞIĞA KARŞI HASSAS EPİLEPSİ HASTASI KİŞİLER NÖBET GEÇİREBİLİR BU NÖBETLER, FLAŞ VEYA DİSKO IŞIKLARI GİBİ TİTREYEN YA DA YANIP SÖNEN IŞIKLAR NEDENİYLE TETİKLENEBİLİR.

ÇOCUKLARIN ERİŞEMEYECEĞİ YERDE SAKLAYIN. BU ÜRÜN BİR OYUNCAK DEĞİLDİR.

ÖNEMLİ

Elektronik bileşenlere zarar verebileceğinden, ürünü suya daldırmayın.

Kullanım öncesinde kapağın sıkıca kapalı olduğundan emin olun.

Kullanımda olmadığında veya temizlik yaparken ürünün kevgirler veya başka cihazlar nedeniyle hasar görmemesi için ürünü havuzdan çıkarın.

NOT!

Pili yerine takmadan önce pil kontaklarını ve aygıt kontaklarını temizleyin.

Doğru türde pil kullandığınızdan emin olarak pilleri gereken sıklıkta değiştirin.

Lamba hurdaya ayrılmadan önce piller çıkartılmalıdır.

Pil Hakkında Uyarılar

- Eski ve yeni pilleri birlikte kullanmayın.
- Farklı türde pilleri birlikte kullanmayın. Alkalin, standart (Karbon - Çinko) veya şarj edilebilir (Nikel - Kadyum) pilleri birlikte kullanmayın.
- Pillerin kutuplarına (+ ve -) göre doğru olarak yerleştirildiğinden emin olun.
- Pilleri kısa devre yapmayın.
- Primer pilleri, sızıntı, yangın veya patlamaya neden olabileceği için kesinlikle yeniden şarj etmeye kalkışmayın.
- Şarj edilebilir pilleri şarj edeceğiniz zaman ürünün içinden çıkarın.
- Elektrolit yanıklarına yol açabileceği için kesinlikle pilleri sökmeye ya da açmaya kalkışmayın.
- Uzun süre kullanılmayacaksa pilleri ekipmandan çıkarın.
- Biten pilleri ürünün içinden çıkarın.
- Ürün ve pillerini ateşe atmayın. Uygun atım talimatları için yerel mevzuatınızı gözden geçirin.
- Piller güneş ışığı, ateş vb. yüksek ısı kaynaklarına maruz bırakılmamalıdır.
- Pilleri çocukların erişemeyeceği yerde muhafaza edin.
- Yalnızca 3 AA pil kullanın (ürünle birlikte verilmmez).

ÇALIŞTIRMA

- ⌚ Bir defa basın: Açın.
- ⌚ Bir daha basın: Işık gösterisi değişir.
(Yedi farklı ışık gösterisi bulunmaktadır.)
- 5 saniye boyunca basılı tutun: Kapatın.
(1 saat içerisinde otomatik kapatma.)

TASFİYE



Üzeri çizgili tekerlekli çöp kutusunun anlamı:

Elektrikli cihazları çeşitlerine ayrılmamış kentsel atık olarak elden çıkarmayın, bağımsız toplama tesislerinden yararlanın.

Geçerli toplama sistemleri hakkında bilgi almak için yerel yönetiminiz ile irtibata geçin.

Elektrikli cihazlar çöp arazilerinde veya atık sahalarında tasfiye edilirse tehlikeli maddeler yer altı sularına karışabilir ve sağlığınıza zarar vermek suretiyle besin zincirine girebilir.

Eski cihazlar yenileriyle değiştirilirken, satıcı firma eski cihazınızı alıp ücretsiz olarak elden çıkarmakla sorumludur.

LED piscină luminos plutitor

Model nr. 58419

CC 4,5V Max. 0,6 W IP681 m Max. ambientală: 60°C

AVERTISMENT

PERSOANALE CU EPİLEPSIE FOTOSENSIBILĂ POT AVEA CONVULSII DECLANŞATE DE LUMINILE PĂLPĂITOARE SAU INTERMITENTE, CUM AR FI LUMINILE STROBOSCOPIULUI SAU DE DISCOTECĂ.

A NU SE LĂSA LA ÎNDEMÂNĂ COPILOR. ACEASTA NU ESTE DESTINATĂ A FI O JUCĂRIE.

IMPORTANT

Nu scufundați în apă întrucât se pot deteriora componentele electronice.

Asigurați-vă că capacul este strâns înainte de utilizare. A se scoate din piscină când nu este utilizată sau în timpul curățării pentru ca unitatea să nu fie deteriorată de raclele sau alte dispozitive.

NOTĂ!

Curățați contactele bateriei și cele ale dispozitivelor înainte de instalarea bateriei.

Înlocuiți bateriile când este cazul, asigurându-vă de tipul de baterie corect.

Bateria trebuie eliminată din iluminator înainte de casare.

Precauții privind bateriile

- Nu amestecați baterii vechi cu baterii noi.
- Nu amestecați tipuri diferite de baterii. Nu amestecați baterii alcaline standard (carbon-zinc) sau reincărcabile (nichel-cadmium).
- Asigurați-vă că bateriile sunt instalate corect în ceea ce privește polaritatea (+ și -).
- Nu scurtcircuitați bateria.
- Nu încercați niciodată să reincărcăți bateriile principale întrucât acest lucru poate determina scurgeri, incendiu sau explozie.
- Bateriile reincărcabile se vor scoate din acest produs înainte de încărcare.
- Nu încercați niciodată să dezambalajăți sau să deschideți bateriile întrucât acest lucru poate duce la arsuri prin electrocutare.
- Scoateți bateriile din echipamentul care nu este utilizat pentru o perioadă lungă de timp.
- Bateriile consumate se vor scoate din acest produs.
- Nu eliminați produsul și bateriile sale în foc. Verificați regulamentele locale pentru instrucțiuni de eliminare adecvate.
- Bateriile nu vor fi expuse la căldură excesivă, cum ar fi razele soarelui, incendiu sau fenomene similare.
- Nu lăsați bateriile la îndemâna copiilor.
- Utilizați numai 3 baterii AA (nu sunt incluse).

OPERAREA

- ⌚ Apăsăți o dată: Porniți.
- Apăsăți încă o dată: Schimbați spectacolul de lumini.
(Sunt șapte spectacole luminoase diferite.)
- Apăsăți și țineți apăsat timp de 5 secunde: Opriti.
(Se închide automat în 1 oră.)

ELIMINAREA



Semnificația toberonului tăiat:

Nu eliminați aparatul electric ca deșeurile urbane nesortate, folosiți unități de colectare separate.

Contactați autoritățile dvs. locale pentru informații cu privire la sistemele de colectare disponibile.

În cazul în care aparatele electrice sunt aruncate la gropile sau grămezile de gunoi, se pot scurge substanțe periculoase în pânza freatică și pot ajunge în lanțul alimentar, afectându-vă sănătatea și bunăstarea.

Atunci când înlocuiți aparatul veche cu una nouă, distribuitorul este obligat prin lege să preia aparatul veche pentru a o elimina, cel puțin gratuit. eliminare cel puțin gratuită.

Плуваца LED Лампа за Басейн

Модел 58419

DC 4.5V Макс. 0,6 W IP68 1m Макс. помещение: 60°C

ВНИМАНИЕ

КОНВУЛСИИ-ХОРА С ФОТОЧУВСТВИТЕЛНА ЕПИЛЕПСИЯ Е ВЪЗМОЖНО ДА ПОЛУЧАТ КОНВУЛСИИ ПРЕДИЗВИКАНИ ОТ ТРЕПТАЩИ ИЛИ МИГАЩИ СВЕТИЛНИ КАТО СВЕТКАВИЦА ИЛИ ДИСКО СВЕТИЛНИ.
ДА СЕ СЪХРАНЯВА ДАЛЕЧ ОТ ДОСТЪПА НА ДЕЦА. НЕ ТРЯБВА ДА СЕ СЧИТА ЗА ИГРАЧКА.

ВАЖНО

Не потапяйте устройството във вода, тъй като това може да повреди електронните компоненти.
Уверете се, че капакът е затворен добре преди употреба. Извадете от басейна, когато не се използва или при почистване така, че устройствата да не бъдат повредени от скимери или други устройства.

ЗАБЕЛЕЖКА!

Почистете контактите на батерията, както и тези на устройствата преди инсталирането на батерията.

Сменете батериите, когато е необходимо, като се използва в правилния тип на батерията.

Батерията трябва да бъде отстранена от осветителното тяло, преди то да бъде изхвърлено.

Предпазни мерки за батерии


- Не използвайте едновременно стари и нови батерии.
- Не използвайте едновременно различни видове батерии. Не смесвайте алкални стандартни (Вългерод-Цинк) или акумулаторни (Никел-Кадмий) батерии.
- Уверете се, че батериите са инсталирани правилно относно тяхната полярност (+ и -).
- Не поставяйте под късо съединение батерията.
- Никога не се опитвайте да презареждате основни батерии, тъй като това може да предизвика теч, пожар или експлозия.
- Акумулаторните батерии трябва да бъдат извадени от този продукт, преди да бъдат заредени.
- Никога не се опитвайте да разглобявате или отваряте батерии, тъй като това може да доведе до електролитни изгаряния.
- Извадете батериите от продукта, който няма да се използва за дълъг период от време.
- Изтощените батерии трябва да бъдат извадени от този продукт.
- Не изхвърляйте продукта и неговите батерии в огън. Консултирайте местните разпоредби за инструкции за правилно изхвърляне.
- Батериите не трябва да се излагат на силна топлина като слънчева светлина, огън или подобни.
- Съхранявайте батериите на места, недостъпни за деца.
- Използвайте само батерии 3 AA (не са включени).

ФУНКЦИОНИРАНЕ



- Натиснете веднъж: Включване.
- Натиснете отново: Промяна на светлинното представление.
(Има седем различни светлинни представления.)
- Натиснете и задръжте за 5 секунди: Изключване.
(Автоматично изключване след 1 час.)

ИЗХВЪРЛЯНЕ

 Значение на зачеркнат контейнер за отпадъци:

Не изхвърляйте електрическите уреди като битови отпадъци, прилагайте разделно събиране.

Свържете се с местните власти за информация относно наличните системи за събиране на отпадъците.

Ако електроуреди се изхвърлят в депа или сметница, опасни вещества могат да изтекат в подпочвените води и да достигнат до хранителната верига, увреждайки здравето и доброто физическо състояние.

Когато замените електрически компонент с нов, търговецът на дребно е задължен по закон да приеме обратно стария уред за безплатно унищожаване.

Plutajuća lampa LED za bazen

Model br. 58419

Istosmjerna struja: 4,5 V Najviše 0,6 W IP68 1 m Najviša temperatura okoline: 60°C

UPOZORENJE

NAPADAJI - OSOBE KOJE PATE OD FOTSENSITIVNE EPILEPSIJE MOGU IMATI NAPADAJE KOJI SU POTAKNUTI TREPERENJEM ILI BLJESKANJEM SVJETALA POPUT LASERSKIH ILI DISKO SVJETALA.

DRŽITE IZVAN DOHVATA DJECE. OVAJ UREĐAJ NIJE IGRAČKA.

VAŽNO

Ne uranjajte proizvod u vodu jer bi se mogli oštetiti njezini električni sastavni dijelovi.

Provjerite je li poklopac pravilno pričvršćen prije uporabe. Izvadite proizvod iz bazena ako ga ne koristite ili ako ga trebate očistiti kako ga ne bi oštetili obirači ili drugi uređaji.

NAPOMENA!

Očistite kontakte na baterijama i uređaju prije umetanja baterija.

Zamijenite baterije kada ke potrebno i odaberite ispravnu vrstu baterija.

Baterija se mora izvaditi iz svjetiljke prije nego što se zbrine.

Sigurnosne mjere za rukovanje baterijama


- Ne miješajte stare i nove baterije.
- Ne miješajte različite vrste baterija. Ne upotrebljavajte zajedno standardne alkalne (cink-ugljen) i punjive (nikal-kadmij) baterije.
- Pazite da pravilno postavite baterije pazeći na polaritet (+ i -).
- Ne izlazivajte kratki spoj na baterijama.
- Nikada ne pokušavajte napuniti osnovne baterije jer bi punjenje moglo uzrokovati curenje, požar ili eksploziju.
- Uklonite punjive baterije iz uređaja prije nego što ih stavite na punjenje.
- Nikada ne pokušavajte rastaviti ili otvoriti baterije jer mogu nastati opekotine od elektrolitičke tekućine.
- Izvadite baterije iz opreme koja se neće upotrebljavati duže vremensko razdoblje.
- Uklonite istrošene baterije iz uređaja.
- Ne izlažite vatri proizvod ili njegove baterije. Provjerite lokalne pravilnike kako biste pročitali upute za pravilno odlaganje.
- Baterije se ne smiju izložiti izvorima topline kao što su Sunčeva svjetlost, vatra ili slični izvori.
- Držite baterije izvan dohvata djece.
- Upotrebljavajte samo 3 batreije AA (ne isporučuju se).

UKOVANJE



- Pritisnite jednom: uključivanje.
- Pritisnite ponovno: promijenite način rada svjetala.
(Postoji sedam različitih načina rada svjetala).
- Držite pritisnutim 5 sekundi: isključivanje.
(Automatsko isključivanje za 1 sat)

ZBRINJAVANJE

 Značenje oznake precrtane kante za smeće:

Ne odlazite električne uređaje u nerazvrstani komunalni otpad već na mjesta predviđena za odlaganje takve vrste otpada.

Obratite se vašoj lokalnoj vlasti za informacije o dostupnim načinima prikupljanja takve vrste otpada.

Ако се уреди одлазе од депојне или сметлишта, опасне твари могу би продријети у подземне воде и допрјети у хранидбени ланец те нарушити ваше здравље и добродит.
Прилком замјене старих уређаја новим провађач је законски обвезан бесплатно преузети ваше старе уређаје и превести их збринути.

Ujuvad basseini LED-tuled

Mudeli nr: 58419

DC 4,5 V max 0,6 W IP68 1 m Keskkonnatemperatuur 60°C

HOIATUS

VALGUSTUNDLIKKESE EPILEPSIAT PÕDEVATEL HAIGETEL VÕIB ESINEDA HAIGUSHOOGUSID KUI VALGUST SISSE JA VÄLJA LÜLITATAKSE VÕI VILKUVAS VALGUSES, NÄITEKS STROBÕVÄLGUTI VÕI DISKOVALGUSTI KASUTAMISEL.

HOIDKE LASTELE KÄTTESAAMATUS KOHAS. SEE EI OLE ETTE NÄHTUD MÄNGIMISEKS.

OLULINE

Ärge laske valgussüsteemi osi vette, sest see võib kahjustada elektroonilisi osi.

Enne kasutamist veenduge, et kate on õigesti oma kohale paigaldatud. Eemaldage basseini kui pole kasutuses või puhastamise ajaks, et see ei saaks vigastada vahueemaldi või muude seadmete poolt.

MÄRKUS.

Enne patarei paigaldamist puhastage aku ja seadme kontaktid.

Asendage vajadusel patareid, kasutage õiget tüüpi patareid.

Enne utiliseerimist tuleb aku valgustili eemaldada.

Ohutusmeetmed patareide kasutamisel

- Ärge kasutage samaaegselt vanu ja uusi toiteelemente.
- Ärge kasutage samaaegselt eri tüüpi toiteelemente. Ärge kasutage üheskoos leelispatareid, tavapatareid (süsinik-tsink) ja akusid (nikkel-kaadmium).
- Veenduge, et patareid on paigaldatud polaarsust (+ ja -) järgides.
- Ärge patareid lihtsage.
- Ärge mingil juhul püüdke patareid laadida, sest see võib põhjustada leket, tulekahju või plahvatuse.
- Enne laetava toiteelemendi laadimise alustamist tuleb see seadmelt eemaldada.
- Ärge püüdke patareid lahti võtta või avada - võite saada elektrolüüdi põletuse.
- Kui te seadet pikemat aega ei kasuta, võtke patareid välja.
- Tühjenenud patareid tuleb seadmelt eemaldada.
- Ärge pange seadet ja patareid utiliseerimiseks tulle. Järgige kasutuskohas kehtivaid jäätmeärituseeskirju.
- Ärge jätke toiteelemente kuuma kohta, näiteks päikese kätte, leedike lähedusse või samasesse kohta.
- Hoidke patareid lastele kättesaamatus kohas.
- Paigaldage seadmesse 3 patareid mõõdus AA (ei ole komplektis).

KASUTAMINE

- ① Vajutage nuppu üks kord: toide sisse.
- Vajutage nuppu üks kord: tulede põlemisrežiimi muutmine. Võimalik on kasutada seitset põlemisrežiimi.
- Nupu allhoidmine 5 sekundit: välja lülitamine. Automaatne väljalülitus 1 tunni pärast.

JÄÄTMEKÄITLUS

Läbikriipsutatud prügikasti kujutise tähendus on järgmine.

Ärge utiliseerige elektrilisi seadmeid koos sorteerimata tavaprügiga, vaid vii need kogumiskohtadesse.

Kõigse teavet jäätmete kogumiskohtade kohta kohalikul omavalitsusest.

■ Kui elektriseadmed on viidud loodusesse või prügimägedele, siis võivad ohtlikud ained sattuda pinnavette ja sealt toiduahelasse, mis kahjustab teie tervist ja heaolu.

Kui asendate vana seadme uuega, siis on müüja seadusega kohustatud vana seadme võtma utiliseerimiseks tasuta tagasi.

LED plutajuće svetlo za bazene

Model 58419

DC 4,5V Maks. 0,6W IP68 1m Maks. temperatura okruženja: 60°C

UPOZORENJE

NAPADI - OSOBE SA FOTOSENZITIVNOM EPILEPSIJOM MOGU IMATI NAPADE IZAVANE TITRAJUĆIM ILI TREPERICIVNOM SVETLIMA KAO ŠTO SU

STROBOSKOPSKA ILI DISKO SVETLA.

DRŽITE VAN DOMAŠAJA DECE. OVO NIJE IGRAČKA.

VAŽNO

Ne potapajte jedinicu u vodu, jer to može oštetiti elektronske komponente.

Pobrinrite se da je poklopac bezbedno uvršćen pre upotrebe. Uklonite iz bazena kada se ne koristi ili tokom čišćenja kako ne bi došlo do oštećenja jedinica skimerima ili drugim uređajima.

NAPOMENA!

Očistite kontakte baterija i takode na baterijama uređaja pre instalacije baterija.

Zamenite baterije po potrebi, osiguravajući da je tip baterije ispravan.

Baterija se ne sme vaditi iz svetiljke pre nego što bude potrošena.

Predroštrožnost za bateriju

- Ne mešajte stare i nove baterije.
- Ne mešajte različite tipove baterija. Ne mešajte alkalne, standardne (karbon-cink) ili punjive (nikel-kadmium) baterije.
- Osigurajte da su baterije pravilno postavljene što se tiče polariteta (+ i -).
- Ne dovodite baterije do kratkog spoja.
- Nikad ne pokušavajte da ponovo napunite primarne baterije, jer to može da uzrokuje curenje, požar ili eksploziju.
- Punjive baterije se moraju izvaditi iz ovog proizvoda pre punjenja.
- Nikad ne pokušavajte da rastavite ili otvorite baterije jer to može da dovede do opekotina elektrolitima.
- Izvadite baterije iz opreme koju ne nameravate koristiti u dužem vremenskom periodu.
- Istrošene baterije se moraju izvaditi iz ovog proizvoda.
- Nemojte bacati proizvod i njegove baterije u vatra. Za uputstva o pravilnom odlaganju, proverite lokalne propise.
- Baterije se ne smeju izlagati vručini kao što je sunčeva svetlost, vatra ili slično.
- Držite baterije van dohvata dece.
- Koristite samo 3 AA baterije (nisu uključene).

RUKOVANJE

- ① Pritisnite jednom: Uključite.
- Pritisnite ponovo: Promenite vrstu light show-a. (Postoji sedam različitih vrsta light show-a).
- Pritisnite i držite 5 sekundi: Isključite. (Automatsko isključivanje za 1 sat.)

ODLAGANJE

Značenje prekržižene kante za otpatke na točkice:

Ne bacajte električne uređaje kao nesortiran komunalni otpad, koristite posebne objekte za sakupljanje.

Kontaktirajte lokalnu vladu za informacije o dostupnim sistemima za sakupljanje.

■ Ukoliko se električni uređaji odlože na deponije ili otpad, opasne materije mogu iscuriti u podzemne vode i ući u lanac ishrane, uništavajući vaše zdravlje i dobrostanje. Kada menjate stare uređaje za nove, dobavljač je zakonski obavezan da uzme vaš stari uređaj radi besplatnog odlaganja.

مصباح الحوض العائم ليد رقم 58419 الموديل

تيار مستمر 4.5 فولت حد أقصى 0.6 وات IP68 م1 أقصى محيط: C60

تحذير

الأشخاص الذين يعانون من نوبات لديهم صرع يسري يمكن أن تحدث لهم نوبات ناجمة عن الحظان أو الأضواء الساطعة مثل الأضواء القوية أو أضواء النيونيكو.
يُحظر بعيداً عن متناول الأطفال. هذا المنتج ليس لعبة.
هام

لا تلمز بإدخال الوحدة في الماء لأن ذلك قد يؤدي إلى تلف المكونات الإلكترونية.
تأكد من تثبيت الغطاء بشكل آمن قبل الاستخدام. قم بإزالتها من حمام السباحة عندما لا تكون قيد الاستعمال أو أثناء التنظيف لكي لا تتضرر الوحدات من قبل الكاشطات وغيرها من الأجهزة.

ملاحظة

قم بتنظيف توصيلات البطارية وأيضاً توصيلات الأجهزة قبل تثبيت البطارية.
استبدل البطاريات حسب الضرورة، مع التأكد على اختيار نوع البطارية الصحيح. يجب إزالة البطارية من وحدة إنارة حمام السباحة قبل التخلص منها.

الاحتياطات الخاصة بالبطارية

- توضع بين البطاريات القيمة والجديدة.
- لا تخلط أنواعاً مختلفة من المنظفات. لا توضع بين البطاريات الطوية القياسية (الكربون - الزنك) أو القابلة لإعادة الشحن (النيكل - الكاديوم).
- تأكد من تركيب البطاريات بشكل صحيح فيما يتعلق بالقطبية (+ و -).
- لا تحدث انقطاع تيار في البطارية.
- لا تحاول مطلقاً إعادة شحن البطاريات الأساسية لأن ذلك قد يتسبب في حدوث تسرب أو حريق أو انفجار.
- يجب فك البطاريات القابلة لإعادة الشحن من هذا المنتج قبل شحنها.
- لا تحاول أبداً تفكيك البطاريات أو فتحها لأن ذلك قد يؤدي إلى حروق بسبب الكهرباء.
- قم بفك البطاريات في حالة عدم استخدام الوحدة لفترة طويلة من الوقت.
- يجب إزالة البطاريات المستنفذة من المنتج.
- لا تتخلص من المنتج وبطارياته في النفايات المحلية الخاصة بك للحصول على تعليمات التخلص المناسبة.
- يجب عدم تعريض البطاريات إلى الحرارة المفرطة مثل ضوء الشمس أو النار أو ما شابه ذلك.
- تحفظ البطاريات بعيداً عن متناول الأطفال.
- استخدم فقط بطاريات AA 3 (غير مدرجة).

التشغيل

- اضغط مرة واحدة لتشغيل.
- اضغط مرة أخرى. قم بتغيير عرض المصباح.
- هناك سبعة عروض ضوء مختلفة.
- اضغط واستمر في الضغط لمدة 5 ثوانٍ: إيقاف التشغيل.
- إيقاف التشغيل التلقائي يتم خلال ساعة واحدة.

التخلص من المنتج

معنى رمز سلة القمامة ذات العجلات وعلامة الخطأ:

لا تتخلص من الأجهزة الكهربائية كنفائات بلدي غير مفروزة، واستخدم مرافق جمع منفضلة. اتصل بالحكومة المحلية للحصول على معلومات بشأن نظم الجمع المتاحة.
في حالة التخلص من الأجهزة الكهربائية في مقابل القمامة أو النفايات، من الممكن أن تتسرب مواد خطرة إلى المياه الجوفية وتصل إلى سلسلة الغذاء وتلحق أضراراً بصحتك ورفاهيتك.
عند استبدال الأجهزة القديمة واستبدال أجهزة جديدة، فإن بائع التجزئة ملزم قانوناً على الأقل بأخذ الجهاز القديم للتخلص منه مبدئاً.



©2022 Bestway Inflatables & Material Corp.

All rights reserved/Tous droits réservés/Todos los derechos reservados/Alle Rechte vorbehalten/Tutti i diritti riservati

Trademarks used in some countries under license from/

Marques utilisées dans certains pays sous la licence de/

Marcas comerciales utilizadas en algunos países bajo la licencia de/

Die Warenzeichen werden in einigen Ländern verwendet unter Lizenz der/

Marchi utilizzati in alcuni paesi concessi in licenza a

Bestway Inflatables & Material Corp., Shanghai, China

Manufactured, distributed and represented in the European Union by/

Fabriqués, distribués et représentés dans l'Union Européenne par/Fabricado, distribuido y representado en la Unión Europea por/

Hergestellt, vertrieben und in der Europäischen Union vertreten von/Prodotto, distribuito e rappresentato nell'Unione Europea da

Bestway Europe S.p.a., Via Resistenza, 5, 20098 San Giuliano Milanese (Milano), Italy

Distributed in Latin America by/Distribué en Amérique latine par/Distribuido en Latinoamérica por/Distribuido en América Latina por

Bestway Central & South America Ltda, Salar Ascotan 1282, Parque Enea, Pudahuel, Santiago, Chile

Distributed in Australia & New Zealand by **Bestway Australia Pty Ltd, Unit 2/98-104 Carnarvon St Silverwater, NSW 2128, Australia**

Tel: Australia: (+61) 2 9037 1388; New Zealand: 0800 142 101

Distributed in United Kingdom by **Bestway Corp UK Ltd, 8 Wentwood Road, Heathfield Industrial Estate, Newton Abbot, Devon, TQ12 6TL**

Exported by/Exportado por/Exportiert von/Esportato da

Bestway (Hong Kong) International Ltd./Bestway Enterprise Company Limited

Suite 713, 7/Floor, East Wing, Tsim Sha Tsui Centre, 66 Mody Road, Kowloon, Hong Kong

www.bestwaycorp.com

Bestway