

CARPORT SPREEWALD ROTE BLENDE

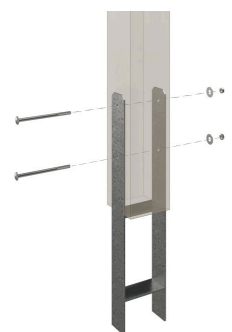
Flachdach-Carport



CARPORT SPREEWALD ROTE BLENDE
585 x 589 cm

Gestaltungsbeispiel

- Konstruktion aus imprägniertem Nadelholz
- Grün imprägniert
- Dachschalung mit EPDM-Folie
- Pfosten 11,5x11,5cm





Carport

CARPORT SPREEWALD 585 X 589 CM MIT EPDM-DACH, ROTE BLENDE

Datenblatt / Baubeschreibung

Material	Nadelholz
Farbe	Grün
Farbbehandlung	Imprägniert
Größe	585 x 589 cm
Aufstellbreite (Sockelmaß)	553 cm
Aufstelltiefe (Sockelmaß)	469 cm
Außenbreite inkl. Dachüberstand	585 cm
Außentiefe inkl. Dachüberstand	589 cm
Firsthöhe	250 cm
Traufenhöhe	238 cm
Gesamthöhe vorne	250 cm
Gesamthöhe hinten	238 cm
Dachform	Flachdach
Material Dacheindeckung	Dachschalung mit EPDM-Folie
Farbe Dach	Schwarz
Dachstärke	20 mm



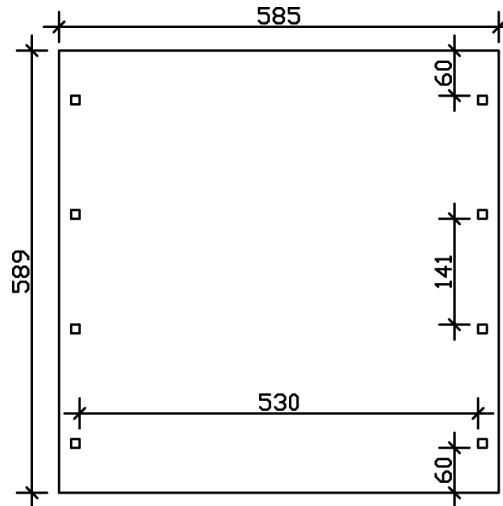
Dachfläche	30.25 m ²
Dachblende	Walmdachblende in Schieferoptik
Dachneigung	nach hinten
Gefälle	1.2 °
Dachüberstand vorne	60 cm
Dachüberstand hinten	60 cm
Dachüberstand links	16 cm
Dachüberstand rechts	16 cm
Grundfläche	34.46 m ²
Umbauter Raum	84.07 m ³
Durchfahrtsbreite	530 cm
Durchfahrtshöhe vorne	215 cm
Durchfahrtshöhe hinten	203 cm
Pfostenstärke	11,5 x 11,5 cm
Pfostenlänge	220 cm
Pfostenabstand Breite	530 cm
Pfostenabstand Tiefe	141 cm
Pfostenanzahl	8
Verankerung	H-Pfostenanker zum Einbetonieren
Schneelast (sk)	1.25 kN/m ²
Windstaudruck q	0.95 kN/m ²
Montageart	Freistehend
Anzahl Packstücke	2
Verpackungsmaß	Breite: 560 cm, Höhe: 75 cm, Tiefe: 120 cm, 1001 kg Breite: 50 cm, Höhe: 60 cm, Tiefe: 50 cm, 120 kg
Verpackungsgewicht gesamt	1121 kg
nicht im Lieferumfang enthalten	Beton
Garantie	5 Jahre gemäß unseren Garantiebedingungen
Lieferhinweis	Für die Anlieferung muss die Zufahrt für 40 t-LKW möglich sein! Die Anlieferung erfolgt frei Bordsteinkante (Festland Deutschland).
Artikelnummer	313563-99-35
EAN-Nummer	4018211034109

CARPORT SPREEWALD ROTE BLENDE

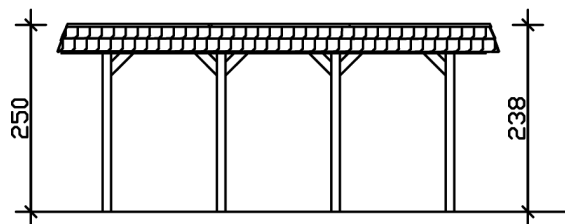
585 x 589 cm



Grundriss



Schnitt



CARPORT SPREEWALD ROTE BLENDE
 585 x 589 cm
 Schnitte und Ansichten Maßstab 1:100



Ansicht Vorne

