




▶ Massive Konstruktion aus hochwertiger Douglasie



434 X 250 cm

Ravenna

- ▶ Dacheindeckung Polycarbonat-Doppelstegplatte in klar
- ▶ Verzierte Sparren- und Pfettenenden
- ▶ Pfosten 12 x 12 cm
- ▶ Inklusive Aufschraubstützen



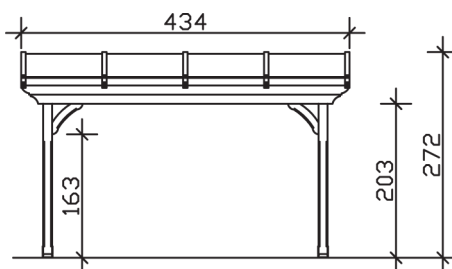
► Datenblatt / Baubeschreibung		Ravenna 434 x 250cm
Material		Douglasie
Farbbehandlung		Lasiert in Nussbaum
Pfostenstärke		12 x 12 cm
Breite		434 cm
Tiefe		250 cm
Grundfläche		10,85 m ²
Umbauter Raum		27,83 m ³
Schneelast		2 kN/m ²
Dachfläche		10,85 m ²
Dachneigung		7 °
Material Dacheindeckung		Polycarbonat-Doppelstegplatten 16 mm - klar
Dachstärke		16 mm
Montageart		Wandanbau
Gesamthöhe hinten		272 cm
Gesamthöhe vorne		241 cm
Durchgangshöhe vorne		203 cm
Pfostenabstand Breite		310-352 cm
Pfostenabstand Tiefe		205 cm



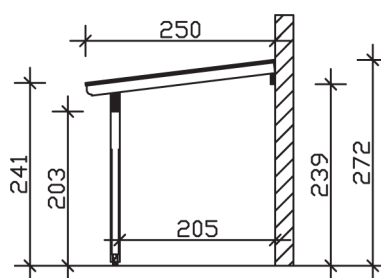
Oberfläche Holz	16,04 m ²
Im Lieferumfang enthalten	Aufschraubstützen, Montagematerial, Aufbauanleitung
Nicht im Lieferumfang enthalten	Dübel für die Wandmontage und Wandanschlussprofil
Verpackung	Paket 1: B 120 cm x L 435 cm x H 45 cm Gewicht 260,000 kg
Artikelnummer	200191-03-20
EAN-Nummer	4018211005932
Lieferhinweis	Für die Anlieferung muss die Zufahrt für 40 t-LKW möglich sein! Die Anlieferung erfolgt frei Bordsteinkante (Festland Deutschland).
Garantie	5 Jahre gemäß unseren Garantiebedingungen

Ravenna 434 X 250cm

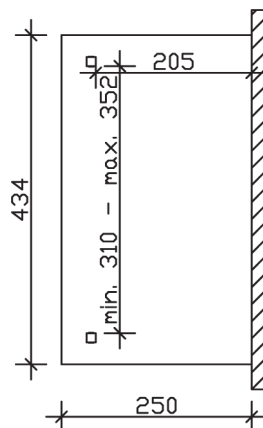
Ansicht vorne



Ansicht Seite



Grundriss



Ravenna 434 X 250cm
 Schnitte und Ansichten Maßstab 1:100