


# CARPORT WENDLAND SCHWARZE BLENDE



Flachdach-Carport



CARPORT WENDLAND SCHWARZE  
BLENDE  
362 x 870 cm

Gestaltungsbeispiel

- Massive Konstruktion aus hochwertigem Leimholz (BSH-Fichte)
- Farblich behandelt in nussbaum
- Dachschalung mit EPDM-Folie
- Pfosten 12x12cm





Carport

## CARPORT WENDLAND MIT ABSTELLRAUM 362 X 870 CM MIT EPDM-DACH, SCHWARZE BLENDE, NUSSBAUM

### Datenblatt / Baubeschreibung

Material	Leimholz, Fichte
Farbe	Nussbaum
Farbbehandlung	Lasiert
Größe	362 x 870 cm
Aufstellbreite (Sockelmaß)	315 cm
Aufstelltiefe (Sockelmaß)	738 cm
Außenbreite inkl. Dachüberstand	362 cm
Außentiefe inkl. Dachüberstand	870 cm
Firsthöhe	243 cm
Traufenhöhe	226 cm
Gesamthöhe vorne	243 cm
Gesamthöhe hinten	226 cm
Dachform	Flachdach
Material Dacheindeckung	Dachschalung mit EPDM-Folie
Farbe Dach	Schwarz
Dachstärke	20 mm



Dachfläche	<b>26.84 m<sup>2</sup></b>
Dachblende	<b>Walmdachblende in Schieferoptik</b>
Dachneigung	<b>nach hinten</b>
Gefälle	<b>1.2 °</b>
Dachüberstand vorne	<b>94 cm</b>
Dachüberstand hinten	<b>38 cm</b>
Dachüberstand links	<b>23 cm</b>
Dachüberstand rechts	<b>23 cm</b>
Grundfläche	<b>31.49 m<sup>2</sup></b>
Umbauter Raum	<b>73.85 m<sup>3</sup></b>
Durchfahrtsbreite	<b>291 cm</b>
Durchfahrtshöhe vorne	<b>206 cm</b>
Durchfahrtshöhe hinten	<b>189 cm</b>
Pfostenstärke	<b>12 x 12 cm</b>
Pfostenlänge	<b>220 cm</b>
Pfostenabstand Breite	<b>291 cm</b>
Pfostenabstand Tiefe	<b>230 cm</b>
Pfostenanzahl	<b>11</b>
Verankerung	<b>H-Pfostenanker zum Einbetonieren</b>
Schneelast (sk)	<b>1.05 kN/m<sup>2</sup></b>
Windstaudruck q	<b>0.95 kN/m<sup>2</sup></b>
Montageart	<b>Freistehend</b>
Türen	<b>1x Einzeltür, geschlossen, 86,5 x 192 cm, Profilzylinderschloss mit 3 Schlüsseln</b>
Türanschlag	<b>Anschlag rechts</b>
Anzahl Packstücke	<b>3</b>
Verpackungsmaß	<b>Breite: 330 cm, Höhe: 72 cm, Tiefe: 120 cm, 765 kg Breite: 260 cm, Höhe: 70 cm, Tiefe: 120 cm, 585 kg Breite: 60 cm, Höhe: 50 cm, Tiefe: 60 cm, 97 kg</b>
Verpackungsgewicht gesamt	<b>1447 kg</b>
nicht im Lieferumfang enthalten	<b>Beton</b>
Garantie	<b>5 Jahre gemäß unseren Garantiebedingungen</b>
Lieferhinweis	<b>Für die Anlieferung muss die Zufahrt für 40 t-LKW möglich sein! Die Anlieferung erfolgt frei Bordsteinkante (Festland Deutschland).</b>



Artikelnummer 244157-03-35

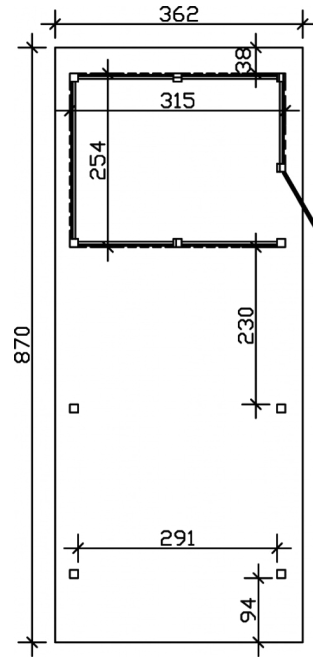
EAN-Nummer 4018211025213

## CARPORT WENDLAND SCHWARZE BLENDE

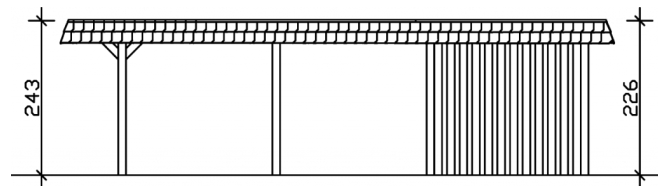
362 x 870 cm



Grundriss



Schnitt



# CARPORT WENDLAND SCHWARZE BLENDE

362 x 870 cm  
Schnitte und Ansichten Maßstab 1:100



Ansicht Vorne

