



TECHNISCHES MERKBLATT

Peter Kwasny GmbH, Heilbronner Str. 96
74831 Gundelsheim / Deutschland
Telefon: +496269 95-0, Fax: +496269 95-80
www.spraymax.com / www.kwasny.com / info@kwasny.de

Lackstift Korrosionsschutz-Grundierung rotbraun 9 ml Art. Nr. 433058



Produktdaten

Beschreibung / Verwendungszweck

Der Auto-K 1-Schicht Lackstift ist ideal zur einfachen und schnellen Beseitigung von kleinen Schäden an Karosserien verursacht z. B. durch Steinschlag und Splitt.

Eigenschaften

- Temporäre Ausbesserung von Kleinstschäden
- Grundierung auf entrosteten Flächen
- Einfache Verarbeitung
- Guter Verlauf
- Sehr ergiebig
- Sehr hohe Korrosionsbeständigkeit, auch auf Zink- und Alu-Untergrund anwendbar
- Zink-Chromat frei
- Gute Haftfestigkeit
- Hohes Füllvermögen
- Schnelle Trocknung

Materialbasis

Spezielle Bindemittelkombination

Farbton

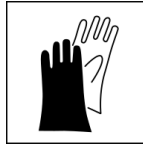
rotbraun

Untergrund

Metall (gereinigt und geschliffen)
Aluminium (gereinigt und geschliffen)
Ausgehärtete Lackierungen
(gereinigt und geschliffen)
Die Schadstelle muss trocken, staub- und fettfrei,
sowie vollständig entrostet sein.

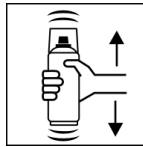
Verarbeitung

Schutzmaßnahmen



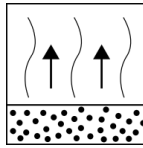
Persönliche Schutzausrüstung tragen.
(Handschuhe/Schutzbrille)
Nähere Hinweise siehe Sicherheitsdatenblatt.

Schütteln



Den Lackstift 2 Minuten gründlich schütteln - vom hörbaren Anschlag der Mischkugeln angerechnet.

Ablüftzeiten



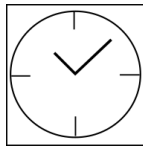
Zwischenablüftzeit ca. 2 - 3 min zwischen den jeweiligen Arbeitsschritten

Verarbeitungsbedingungen



Optimale Verarbeitung bei 18° C - 25° C.
Untergrund muss trocken, staub- und fettfrei sein.

Trocknung



staubtrocken: 10 - 15 min
griffest: 30 - 45 min

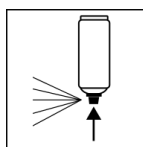
Lackieraufbau

Lackieraufbau:

1. Ggf. anhaftenden Rost mit dem Rostkratzer entfernen.
2. Lackstift vor Gebrauch gut schütteln.
3. Schadstelle (z.B. Kratzer oder Steinschlag) mit Wasser und einem sauberen Lappen oder Schwamm von Schmutz und Fetten reinigen. evtl. mit Zugabe von leichtem Reinigungsmittel. Kein Scheuermittel verwenden!
Nach dem Reinigen gut Trockenwischen.
4. Kratzer mit Pinsel und Basislack in Kratzerrichtung deckend ausstreichen oder austupfen.

Überlackierbar mit sich selbst zu jedem Zeitpunkt.
Mit Klarlack zu jedem Zeitpunkt.

Arbeitsende




Pinsel unmittelbar nach Gebrauch wieder in den Lackstift einführen und Lackstift gut verschließen.

Ergänzende Hinweise

Wichtige Hinweise

Nicht auf kunstharzlackierten Oberflächen einsetzen, da der Lack eventuell hochziehen kann.

Lagerstabilität



10 Jahre

Der Lackstift ist aufrechtstehend, trocken und geschützt zwischen 15 - 25° C zu lagern.

Die Sicherheitshinweise auf dem Lackstift sowie alle gesetzlichen Bestimmungen des Lagerortes sind zu beachten.

Entsorgung



Lackstifte mit ausgehärtetem Material sind als Sonderabfall zu entsorgen.

Anmerkung

Vor der Anwendung sind die Sicherheitshinweise stets sorgfältig zu lesen und zu beachten.

Die Inhalte in diesem Technischen Datenblatt wurden mit größter Sorgfalt erstellt und entsprechen dem heutigen Stand unserer Kenntnisse. Sie dienen dem Anwender als anwendungstechnische Information und stellen keine Garantie bestimmter Eigenschaften dar. Die Angaben sind unverbindlich und wir übernehmen keine Haftung für Ihre Richtigkeit, Genauigkeit und Vollständigkeit. Sie befreien den Anwender bei der Verarbeitung nicht, unsere Produkte auf Ihre Eignung für die beabsichtigte Verwendung eigenverantwortlich selbst zu prüfen. Auf den Produktetiketten befindliche Warnhinweise sind zu beachten. Unsere Marken und Patente sind urheberrechtlich geschützt. Alle Rechte vorbehalten. Wir behalten uns vor, die Inhalte der Informationen ohne vorherige Ankündigung zu jeder Zeit zu aktualisieren, zu ändern und zu ergänzen.