

# CARPORT WENDLAND SCHWARZE BLENDE


Flachdach-Carport



CARPORT WENDLAND SCHWARZE  
BLENDE  
630 x 879 cm

Gestaltungsbeispiel

- Massive Konstruktion aus hochwertigem Leimholz (BSH-Fichte)
- Farblich behandelt in schiefergrau
- Dachschalung mit EPDM-Folie
- Pfosten 12x12cm





Carport

## CARPORT WENDLAND MIT ABSTELLRAUM 630 X 879 CM MIT EPDM-DACH, SCHWARZE BLENDE, SCHIEFERGRAU

### Datenblatt / Baubeschreibung

Material	Leimholz, Fichte
Farbe	Schiefergrau
Farbbehandlung	Lasiert
Größe	630 x 879 cm
Aufstellbreite (Sockelmaß)	574 cm
Aufstelltiefe (Sockelmaß)	738 cm
Außenbreite inkl. Dachüberstand	630 cm
Außentiefe inkl. Dachüberstand	879 cm
Firsthöhe	253 cm
Traufenhöhe	236 cm
Gesamthöhe vorne	253 cm
Gesamthöhe hinten	236 cm
Dachform	Flachdach
Material Dacheindeckung	Dachschalung mit EPDM-Folie
Farbe Dach	Schwarz
Dachstärke	20 mm



Dachfläche	<b>49.64 m<sup>2</sup></b>
Dachblende	<b>Walmdachblende in Schieferoptik</b>
Dachneigung	<b>nach hinten</b>
Gefälle	<b>1.2 °</b>
Dachüberstand vorne	<b>97 cm</b>
Dachüberstand hinten	<b>44 cm</b>
Dachüberstand links	<b>28 cm</b>
Dachüberstand rechts	<b>28 cm</b>
Grundfläche	<b>55.38 m<sup>2</sup></b>
Umbauter Raum	<b>135.4 m<sup>3</sup></b>
Durchfahrtsbreite	<b>550 cm</b>
Durchfahrtshöhe vorne	<b>216 cm</b>
Durchfahrtshöhe hinten	<b>199 cm</b>
Pfostenstärke	<b>12 x 12 cm</b>
Pfostenlänge	<b>220 cm</b>
Pfostenabstand Breite	<b>550 cm</b>
Pfostenabstand Tiefe	<b>230 cm</b>
Pfostenanzahl	<b>13</b>
Verankerung	<b>H-Pfostenanker zum Einbetonieren</b>
Schneelast (sk)	<b>1.25 kN/m<sup>2</sup></b>
Windstaudruck q	<b>0.95 kN/m<sup>2</sup></b>
Montageart	<b>Freistehend</b>
Türen	<b>1x Einzeltür, geschlossen, 86,5 x 192 cm, Profilzylinderschloss mit 3 Schlüsseln</b>
Türanschlag	<b>Anschlag rechts</b>
Anzahl Packstücke	<b>3</b>
Verpackungsmaß	<b>Breite: 610 cm, Höhe: 80 cm, Tiefe: 120 cm, 1546 kg Breite: 260 cm, Höhe: 75 cm, Tiefe: 120 cm, 570 kg Breite: 60 cm, Höhe: 60 cm, Tiefe: 60 cm, 115 kg</b>
Verpackungsgewicht gesamt	<b>2231 kg</b>
nicht im Lieferumfang enthalten	<b>Beton</b>
Garantie	<b>5 Jahre gemäß unseren Garantiebedingungen</b>
Lieferhinweis	<b>Für die Anlieferung muss die Zufahrt für 40 t-LKW möglich sein! Die Anlieferung erfolgt frei Bordsteinkante (Festland Deutschland).</b>



Artikelnummer 244652-13-35

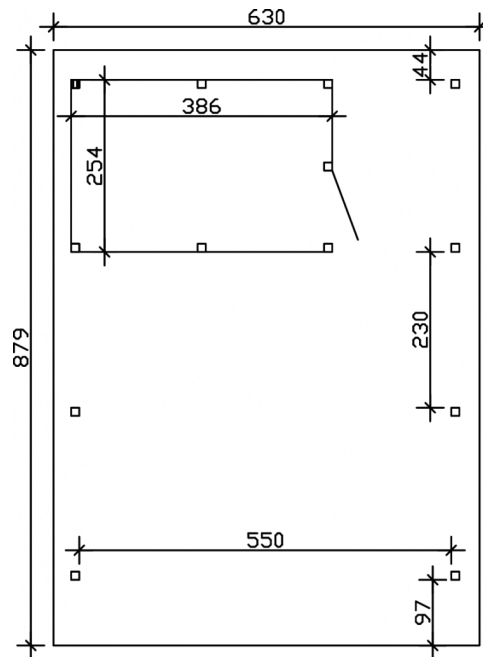
EAN-Nummer 4018211031993

## CARPORT WENDLAND SCHWARZE BLENDE

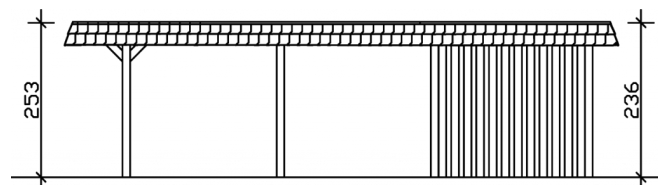
630 x 879 cm



Grundriss



Schnitt



# CARPORT WENDLAND SCHWARZE BLENDE

630 x 879 cm  
Schnitte und Ansichten Maßstab 1:100



Ansicht Vorne

